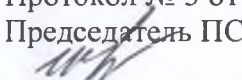



Муниципальное дошкольное образовательное учреждение
«Детский сад № 17 Дзержинского района Волгограда»
(МОУ детский сад № 17)

ПРИНЯТО:
На заседании Педагогического Совета
МОУ детского сада № 17
Протокол № 3 от 30.08.2022 г
Председатель ПС

И.М. Машанина

УТВЕРЖДЕНО
Приказом заведующего
МОУ детского сада № 17
от 31.08.2022 г. № 99-од
И.М. Машанина
«31» августа 2022 г.


Рабочая программа
коррекционно-развивающей работы
в группе компенсирующей направленности
для детей с общим недоразвитием речи
(5 - 6 лет)
на 2022-2023 учебный год

Составлено с учетом ФГОС ДО
на основе примерной адаптированной
основной образовательной программы
для детей с тяжелыми нарушениями речи (общим недоразвитием речи)

Составитель:
С.М.Симонович, учитель-логопед
высшей квалификационной категории

Срок реализации программы – 1 год

Волгоград 2022

Содержание

1. Целевой раздел

1.1. Пояснительная записка	4
1.2. Цели и задачи программы. Педагогические принципы построения программы	4
1.3. Психолого-педагогическая характеристика особенностей психофизического развития детей	6
1.4. Педагогические ориентиры речевого развития детей 5-6 лет с ТНР	8

2. Содержательный раздел

2.1. Общие положения	8
2.2. Содержание образовательной области «Речевое развитие»	8
2.3. Взаимодействие участников образовательного процесса	11
2.4. Взаимодействие с семьями воспитанников	13
2.5. Педагогическая диагностика индивидуального развития ребенка дошкольного возраста с тяжелым нарушением речи (ОНР)	13
- Методика проведения индивидуальной педагогической диагностики	13
- Система мониторинга общего и речевого развития ребенка дошкольного возраста с ОНР	18
2.6. План – программа коррекционно – развивающей работы	22
<i>Первый период работы (сентябрь, октябрь, ноябрь)</i>	22
<i>Второй период работы (декабрь, январь, февраль)</i>	24
<i>Третий период (март, апрель, май, июнь)</i>	26
2.7. Комплексно-тематическое планирование	28

3. Организационный раздел.

3.1. Система коррекционной и образовательной деятельности	31
3.2. Распорядок дня, организация режимных моментов	31
3.3. Организация развивающей предметно-пространственной среды. Игровое оборудование	34
3.4. Методический комплект к программе	36
3.5. Специальная и методическая литература	38

1. Целевой раздел

1.1. Пояснительная записка

Данная рабочая программа (далее Программа) отражает особенности содержания и организации образовательного процесса на ступени дошкольного образования в старшей группе компенсирующей направленности для детей с тяжелыми нарушениями речи (далее ТНР) (общее недоразвитие речи), разработана в соответствии со следующими нормативными документами:

- Федеральным законом от 29 декабря 2012 года № 273–ФЗ Российской Федерации «Об образовании в Российской Федерации»;
- Федеральным государственным образовательным стандартом дошкольного образования (Приказ Минобрнауки России № 1155 от 17.10.2013 года);
- Конвенцией ООН о правах ребенка;
- Всемирной декларации об обеспечении выживания, защиты и развития детей, Декларация прав ребенка;
- Приказом Минздравсоцразвития РФ от 26.08.2010 № 761Н (ред.от 31.05.2011) «Об утверждении Единого квалификационного справочника должностей руководителей, специалистов и служащих, раздел «Квалификационные характеристики должностей работников образования (зарегистрированного в Минюсте РФ от 06.10.2010 г. №18638) и регламентирует порядок разработки и реализации рабочих программ педагогов.
- Распоряжением Министерства просвещения РФ от 06.08.2020 г. № Р-75 «Об утверждении примерного Положения об оказании логопедической помощи в организациях, осуществляющих образовательную деятельность».
- Распоряжением Министерства просвещения РФ от 06.04.2021 г. № Р-77 «О внесении изменений в примерное Положение об оказании логопедической помощи в организациях, осуществляющих образовательную деятельность».
- Письма Министерства просвещения РФ от 20.02.2019 г. № ТС-551-07 «О сопровождении обучающихся с ОВЗ и инвалидностью».и
- СП 2.4.3648-20 «Санитарно-эпидемиологические требования к организации воспитания и обучения, отдыха и оздоровления детей и молодежи».
- СанПиН 1.2.3686-21 «Гигиенические нормативы и требования к обеспечению безопасности и (или) безвредности для человека факторов среды обитания» (постановление Главного государственного санитарного врача от 28.01.2021 г. № 2).
- Положением о работе групп компенсирующей направленности для детей с тяжелыми нарушениями речи МОУ детский сад № 17.
- Адаптированной основной образовательной программой детей с тяжелыми нарушениями речи.
- Уставом МОУ детский сад №17;

Основной базой Программы являются:

Адаптированная основная образовательная программа дошкольного образования детей с тяжелыми нарушениями речи МОУ «Детского сад № 17 Дзержинского района Волгограда».

За основу коррекционной логопедической работы взята «Образовательная программа дошкольного образования для детей с тяжелыми нарушениями речи (общим недоразвитием речи) с 3 до 7 лет» Нищевой Н.В.

Срок реализации рабочей программы – 1 год (с 01.09.2022 г. по 31.05.2023 г.)

В приложении к Программе представлены схемы обследования ребенка с общим недоразвитием речи (далее ОНР) с 5 до 6 лет, тематическое планирование работы, перечень пособий методического комплекта, списки специальной и методической литературы.

Программа рассчитана для детей со вторым и третьим уровнем речевого развития при общем недоразвитии речи.

Объем учебного материала рассчитан в соответствии с возрастными физиологическими нормативами, что позволяет избежать переутомления и дезадаптации дошкольников. Основной формой работы является игровая деятельность – основная форма деятельности дошкольников. Все коррекционно-развивающие индивидуальные, подгрупповые, групповые занятия в соответствии с Программой носят игровой характер, насыщены разнообразными играми и развивающими игровыми упражнениями и ни в коей мере не дублируют школьных форм обучения.

1.2. Цели и задачи программы. Педагогические принципы построения программы

Целью данной Программы является реализация общеобразовательных задач дошкольного образования с привлечением синхронного выравнивания речевого и психического развития детей с ОНР.

Задачи:

- развивать произвольность мыслительной деятельности детей и формировать ее основные компоненты;
- способствовать развитию у детей заинтересованности в деятельности, накоплению знаний, формированию навыка самоконтроля, поддерживать положительное эмоциональное состояние детей в течение всего занятия;
- совершенствовать кинестетическую и кинетическую основу движений детей в процессе развития общей, ручной и артикуляторной моторики;
- расширять возможности понимания детьми речи параллельно с расширением их представлений об окружающей действительности и формированием познавательной деятельности;
- обогащать предметный (существительные), предикативный (глаголы) и адекватный (прилагательные) словарь импрессивной и экспрессивной речи в ономазиологическом (обращается внимание на названия объектов) и семасиологическом (обращается внимание на семантику слова) аспектах;
- формировать грамматические стереотипы словоизменения и словообразования в импрессивной и экспрессивной речи;
- формировать синтаксические стереотипы и работать над усвоением синтаксических связей в составе предложения;
- расширять возможности участия детей в диалоге, формировать их монологическую речь;
- учить детей включать в повествование элементы описаний действующих лиц, природы, диалоги героев рассказа, соблюдая последовательность рассказывания;
- осуществлять коррекцию нарушений дыхательной и голосовой функций;
- создавать благоприятные условия для последующего формирования функций фонематической системы;
- осуществлять коррекцию нарушений фонематической стороны речи, развивать фонематические процессы;
- работать над совершенствованием процессов слухового и зрительного восприятия, внимания, памяти, мыслительных операций анализа, синтеза, сравнения, обобщения, классификации;
- расширять объем словаря, вести работу по формированию семантической структуры слова, организации семантических полей;
- совершенствовать восприятие, дифференциацию и навыки употребления детьми грамматических форм слова и словообразовательных моделей, различных типов синтаксических конструкций;
- совершенствовать навыки связной речи детей;
- формировать мотивацию детей к школьному обучению, учить их основам грамоты.

Программа учитывает общность развития нормально развивающихся детей и детей с общим недоразвитием речи и основывается на онтогенетическом принципе, учитывая закономерности развития детской речи в норме.

Кроме того, Программа имеет в своей основе также следующие принципы:

- принцип индивидуализации, учета возможностей, особенностей развития и потребностей каждого ребенка;
- принцип признания каждого ребенка полноправным участником образовательного процесса;
- принцип поддержки детской инициативы и формирования познавательных интересов каждого ребенка;
- принцип интеграции усилий специалистов;
- принцип конкретности и доступности учебного материала, соответствия требований, методов, приемов и условия образования индивидуальным и возрастным особенностям детей;
- принцип систематичности и взаимосвязи учебного материала;
- принцип постепенности подачи учебного материала;
- принцип концентрического наращивания информации в каждой из последующих возрастных групп во всех пяти образовательных областях.

1.3. Психолого-педагогическая характеристика особенностей психофизического развития детей

На основании заключения и рекомендаций Дзержинского отделения ТПМПК в группу № 10 компенсирующей направленности в 2022 году было зачислено 11 детей (мальчиков- 8, девочек- 3), из них:

- с логопедическим заключением: ОНР, III уровень речевого развития-10 детей; ОНР, II уровень речевого развития – 1 ребенок;
- с заключением невролога: дизартрия разной степени выраженности 9 детей;
- с заключением психиатра: задержка психологического развития (ЗПР) – 2 детей.

Группа (возраст)	Группа здоровья			Диагноз					
	I	II	III	ОНР I	ОНР II	ОНР III	Моторная алалия	Дизартрия	Другие (ЗПР)
старшая (5-6 лет)	—	11		—	1	10	-	10	2

Ни один из воспитанников не имеет первой группы здоровья.

У дошкольников **со вторым уровнем речевого развития при ОНР** (по Р.Е. Левиной) активный словарный запас составляет обиходная предметная и глагольная лексика. Пассивный словарный запас тоже снижен и не соответствует возрастной норме. В самостоятельных высказываниях у детей представлены простые нераспространённые предложения.

При этом отмечаются грубые ошибки в употреблении грамматических конструкций. В речи детей встречаются отдельные формы словоизменения, наблюдаются попытки изменять слова по родам, числам и падежам, глаголы — по временам, но часто эти попытки оказываются неудачными. Существительные употребляются в основном в именительном падеже. Глаголы могут не согласовываться с существительными в числе и роде. Фраза, как правило, бывает аграмматичной (*играет с мячику*). В речи детей встречаются взаимозамены единственного и множественного числа глаголов (*кончилась чашки*), смешение глаголов прошедшего времени мужского и женского рода (например, *мама купил*). Прилагательные используются детьми значительно реже, чем существительные и глаголы, они могут не согласовываться в предложении с другими словами (*вкусная грибы*). Предлоги в речи детей встречаются редко, часто заменяются или опускаются (*собака живет на будке, я был елка*).

Союзами и частицами дети пользуются крайне редко. Способами словообразования дети не владеют.

Типичны грубые нарушения слоговой структуры и звуконаполняемости слов. У детей выявляется недостаточность фонетической стороны речи (большое количество несформированных звуков).

Звукопроизношение у детей значительно нарушено. Обнаруживается их неподготовленность к овладению звуковым анализом и синтезом. Количество неправильно произносимых звуков в детской речи достигает 16–20. Нарушенными чаще оказываются звуки [С], [С'], [З], [З'], [Ц], [Ш], [Ж], [Ч], [Щ], [Р], [Р'], [Т], [Т'], [Д], [Д'], [Г], [Г']. Для детей характерны замены твердых согласных мягкими и наоборот. Гласные артикулируются неотчетливо.

У детей начинает формироваться фразовая речь. Они начинают более или менее развернуто рассказывать о хорошо знакомых событиях, о семье, о себе, о товарищах. Однако в их речи еще очень отчетливо проявляются недостатки: незнание многих слов, неправильное произношение звуков, нарушение структуры слов, аграмматизмы.

Детям доступно воспроизведение слоговой структуры слов, но звуковой состав этих слов является диффузным. Наибольшие затруднения вызывает у детей произнесение односложных и двусложных слов со стечением согласных. В трехсложных словах дети, наряду с искажением и пропуском звуков, допускают перестановки слогов или опускают их совсем: голова -ава, коволя. Четырех-, пятисложные слова произносятся детьми искаженно, происходит упрощение многосложной структуры: велосипед -сипед, тапитет.

Наряду с психолого-педагогическими особенностями развития у детей с ТНР отмечается ряд таких клинических проявлений, как нарушения равновесия, координации движений, недифференцированность движений пальцев рук и артикуляционных движений, раздражительностью, повышенной возбудимостью, двигательной расторможенностью, эмоциональной неустойчивостью. Нередко возникают расстройства настроения с проявлением агрессии, навязчивости, беспокойства. Таким детям трудно сохранять усидчивость, работоспособность и произвольное внимание, что существенно затрудняет обучение воспитания ребёнка и требует выработки единой стратегии в решении образовательных и воспитательных задач.

У дошкольников с **третьим уровнем речевого развития при ОНР** в активной речи представлены простые распространённые предложения. На фоне сравнительно развернутой речи наблюдается неточное знание и неточное употребление многих обиходных слов. В активном словаре представлены все части речи, кроме причастий и деепричастий. При использовании простых предлогов дети допускают большое количество ошибок и почти не используют сложные предлоги. Наречия используются редко.

Речь характеризуется элементами грамматического недоразвития. Большое количество ошибок допускается при словоизменении, из-за чего нарушается синтаксическая связь слов в предложениях. Дети допускают ошибки в падежных окончаниях, в употреблении временных и видовых форм глаголов, в согласовании и управлении, смешение окончаний существительных мужского и женского рода (*висит ореха*); замена окончаний существительных среднего рода в именительном падеже окончанием существительного женского рода (*зеркало — зеркала, копыто — копыта*); склонение имен существительных среднего рода как существительных женского рода (*насет стаду*); ошибочное ударение в слове (*с пола, по стволу*); не различение вида глаголов (*сели, пока не перестал дождь — вместо сидели*); неправильное согласование существительных и прилагательных, особенно среднего рода (*небо синяя*), реже — неправильное согласование существительных и глаголов (*мальчик рисуют*).

Появляются первые навыки словообразования. Отмечаются трудности подбора однокоренных слов. Часто словообразование заменяется словоизменением (*снег — снеги*). Изменение слов затруднено звуковыми смешениями, например, к слову город подбирается родственное слово голодный (смешение [Р] - [Л]), к слову свисток — цветы (*смешение [С] - [Ц]*).

В активной речи дети используют преимущественно простые предложения. Большие затруднения (а часто и полное неумение) отмечаются у детей при распространении предложений и при построении сложносочиненных и сложноподчиненных предложений.

Во фразовой речи детей обнаруживаются отдельные аграмматизмы, часто отсутствует правильная связь слов в предложениях, выражающих временные, пространственные и причинно-следственные отношения (*Сегодня уже весь снег растаял, как прошел месяц.*).

У большинства детей сохраняются недостатки произношения звуков и нарушения звукослоговой структуры слова, что создает значительные трудности в овладении детьми звуковым анализом и синтезом. Дефекты звукопроизношения проявляются в затруднениях при различении сходных фонем. Диффузность смещений, их случайный характер отсутствуют.

Речь характеризуется элементами фонетико-фонематического недоразвития.

Характерно недифференцированное произношение звуков, причём замены могут быть нестойкими. Более устойчивыми становятся произношение слов сложной слоговой структуры. Редко наблюдаются перестановки звуков, слогов (*колбаса - кобалса*).

Подобные нарушения проявляются главным образом при воспроизведении незнакомых и сложных по звукослоговой структуре слов. Понимание речи приближено к норме. Наряду с психолого-педагогическими особенностями развития у детей с ОНР III уровня речевого развития также отмечается ряд клинических проявлений (см. выше).

1.4. Педагогические ориентиры речевого развития детей 5-6 лет с ТНР:

Ребенок:

- самостоятельно получает новую информацию (задает вопросы, экспериментирует);
- правильно произносит все звуки, замечает ошибки в звукопроизношении;
- грамотно использует все части речи, строит распространенные предложения;
- владеет словарным запасом, связанным с содержанием эмоционального, бытового, предметного, социального и игрового опыта детей;
- использует обобщающие слова, устанавливает и выражает в речи антонимические и синонимические отношения;
- объясняет значения знакомых многозначных слов;
- пересказывает литературные произведения, по иллюстративному материалу (картинкам, картинам, фотографиям), содержание которых отражает эмоциональный, игровой, трудовой, познавательный опыт детей;
- пересказывает произведение от лица разных персонажей, используя языковые (эпитеты, сравнения, образные выражения) и интонационно-образные (модуляция голоса, интонация) средства выразительности речи;
- выполняет речевые действия в соответствии с планом повествования, составляет рассказы по сюжетным картинкам и по серии сюжетных картинок, используя графические схемы, наглядные опоры;
- отражает в речи собственные впечатления, представления, события своей жизни, составляет с помощью взрослого небольшие сообщения, рассказы «из личного опыта»;
- владеет языковыми операциями, обеспечивающими овладение грамотой.

2. Содержательный раздел

2.1. Общие положения

В группе для детей с ОНР коррекционное направление работы приоритетно, так как целью его является выравнивание речевого и психофизического развития детей.

Коррекционное направление работы, за организацию функционирования которого несет ответственность учитель-логопед, является ведущим, а общеобразовательное — подчиненным.

Основные направления коррекционно-развивающей работы

- Развитие словаря.
- Формирование и совершенствование грамматического строя речи.
- Развитие фонетико-фонематической системы языка и навыков языкового анализа (развитие просодической стороны речи, коррекция произносительной стороны речи; работа над слоговой структурой и звуконаполняемостью слов; совершенствование фонематического восприятия, развитие навыков звукового и слогового анализа и синтеза).
- Развитие связной речи.
- Формирование коммуникативных навыков.
- Обучение элементам грамоты.

2.2. Содержание образовательной области «Речевое развитие».

Развитие словаря

Уточнить и расширить запас представлений на основе наблюдения и осмысления предметов и явлений окружающей действительности, создать достаточный запас словарных образов.

Обеспечить переход от накопленных представлений и пассивного речевого запаса к активному использованию речевых средств.

Расширить объем правильно произносимых существительных — названий предметов, объектов, их частей по всем изучаемым лексическим темам.

Учить группировать предметы по признакам их соотнесенности и на этой основе развивать понимание обобщающего значения слов, формировать доступные родовые и видовые обобщающие понятия.

Расширить глагольный словарь на основе работы по усвоению понимания действий, выраженных приставочными глаголами; работы по усвоению понимания действий, выраженных личными и возвратными глаголами.

Учить различать и выделять в словосочетаниях названия признаков предметов по их назначению и по вопросам *какой? какая? какое?* обогащать активный словарь относительными прилагательными со значением соотнесенности с продуктами питания, растениями, материалами; притяжательными прилагательными, прилагательными с ласкательным значением.

Учить сопоставлять предметы и явления и на этой основе обеспечить понимание и использование в речи слов-синонимов и слов-антонимов.

Расширить понимание значения простых предлогов и активизировать их использование в речи.

Обеспечить усвоение притяжательных местоимений, определительных местоимений, указательных наречий, количественных и порядковых числительных и их использование в экспрессивной речи.

Закрепить понятие СЛОВО и умение оперировать им.

Формирование и совершенствование грамматического строя речи

Обеспечить дальнейшее усвоение и использование в экспрессивной речи некоторых форм словоизменения: окончаний имен существительных в единственном и множественном числе в именительном падеже, в косвенных падежах без предлога и с простыми предлогами; окончаний глаголов настоящего времени, глаголов мужского и женского рода в прошедшем времени.

Обеспечить практическое усвоение некоторых способов словообразования и на этой основе использование в экспрессивной речи существительных и прилагательных с уменьшительно-ласкательными суффиксами, существительных с суффиксами –ОНОК, –ЕНОК, –АТ, –ЯТ, глаголов с различными приставками.

Научить образовывать и использовать в экспрессивной речи относительные и притяжательные прилагательные.

Совершенствовать навык согласования прилагательных и числительных с существительными в роде, числе, падеже.

Совершенствовать умение составлять простые предложения по вопросам, по картинке и по демонстрации действия, распространять их однородными членами.

Сформировать умение составлять простые предложения с противительными союзами, сложносочиненные и сложноподчиненные предложения.

Сформировать понятие **предложение** и умение оперировать им, а также навык анализа простого двусоставного предложения из двух-трех слов (без предлога).

Развитие фонетико-фонематической системы языка и навыков языкового анализа

Развитие просодической стороны речи

Формировать у детей правильное дыхание и длительный ротовой выдох.

Формировать навык мягкого голосоуправления.

Воспитывать умеренный темп речи по подражанию педагогу и в упражнениях на координацию речи с движением.

Развивать ритmicность речи, ее интонационную выразительность, модуляцию голоса.

Коррекция произносительной стороны речи

Закрепить правильное произношение имеющихся звуков в игровой и свободной речевой деятельности.

Активировать движения речевого аппарата, готовить его к формированию звуков всех групп.

Сформировать правильные уклады свистящих, шипящих, аффрикат, йотированных звуков, автоматизировать поставленные звуки в свободной речевой и игровой деятельности.

Работа над слоговой структурой слова

Формировать у детей умение различать на слух длинные и короткие слова. Учить запоминать и воспроизводить цепочки слогов со сменой ударения и интонации, цепочки слогов со стечением согласных.

Научить правильно, передавать ритмический рисунок двусложных и трехсложных слов, состоящих из открытых слогов; односложных слов; двусложных слов со стечением согласных с простым звуковым наполнением со зрительной опорой.

Сформировать понятие *слог (часть слова)* и умение оперировать этим понятием.

Формировать навыки слогового анализа и синтеза слов, состоящих из одного, двух слогов.

Совершенствование фонематического восприятия, навыков звукового анализа и синтеза

Сформировать представления о гласных и согласных звуках, их отличительных признаках. Упражнять в различении на слух гласных и согласных звуков, в подборе слов на заданные гласные и согласные звуки.

Сформировать навык выделения заданных звуков из ряда звуков, гласных из начала слова, согласных из конца и начала слова.

Формировать навык анализа и синтеза открытых и закрытых слогов, слов из трех-пяти звуков (в случае, когда написание слова не расходится с его произношением).

Формировать навык различения согласных звуков по признакам: глухой — звонкий, твердый — мягкий.

Закрепить понятия *звук, гласный звук, согласный звук*.

Сформировать понятия *звонкий согласный звук, глухой согласный звук, мягкий*

Согласный звук, твердый согласный звук.

Обучение элементам грамоты

Сформировать понятие *буква* и представление о том, чем *звук* отличается от буквы.

Познакомить с гласными буквами А, У, О, И, Э, О и с согласными буквами Т, П, М, К.

Сформировать навыки составления букв из палочек, выкладывания из шнурочка и мозаики, лепки из пластилина, «рисования» по тонкому слою манки и в воздухе. Научить узнавать пройденные буквы, изображенные с недостающими элементами; находить знакомые буквы в ряду правильно и зеркально изображенных букв. Сформировать навыки составления и чтения слияний гласных, закрытых и открытых слогов и слов с пройденными буквами, осознанного чтения слов.

Развитие связной речи и речевого общения

Развивать у детей умение вслушиваться в обращенную речь, понимать ее содержание.

Развивать реакцию на интонацию и мимику, соответствующую интонации.

Работать над соблюдением единства и адекватности речи, мимики, пантомимики, жестов - выразительных речевых средств в игре и ролевом поведении.

Формировать умение «оречевлять» игровую ситуацию.

Развивать умение поддерживать беседу, задавать вопросы и отвечать на них, выслушивать друг друга до конца.

Формировать умение повторять за взрослым описательный рассказ из 2-3 простых предложений, а затем составлять короткий описательный рассказ с помощью взрослого.

Формировать навыки пересказа. Обучать пересказывать хорошо знакомые сказки или небольшие тексты с помощью взрослого и со зрительной опорой.

Развитие психических функций

Развивать слуховое внимание и память при восприятии неречевых звуков. Учить различать звучание нескольких игрушек или детских музыкальных инструментов, предметов-заместителей; громкие и тихие, высокие и низкие звуки.

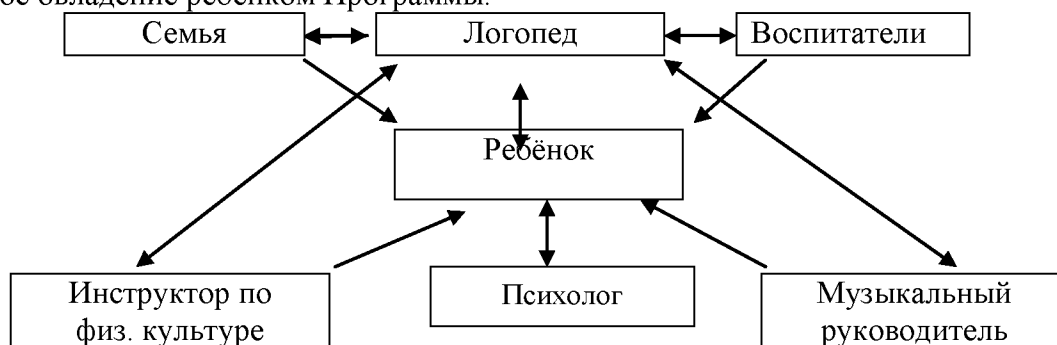
Развивать зрительное внимание и память в работе с разрезными картинками (4-8 частей, все виды разрезов) и пазлами по всем изучаемым темам.

Развивать мышление в упражнениях на группировку и классификацию предметов по одному или нескольким признакам (цвету, форме, размеру, материалу).

Развивать воображение и на этой основе формировать творческие способности.

2.3. Взаимодействие участников образовательного процесса.

Взаимодействие педагогов, работающих в компенсирующей группе, обеспечивает успешное овладение ребенком Программы.



Эффективность коррекционно-развивающей работы в группе компенсирующей направленности во многом зависит от преемственности в работе логопеда и других специалистов.

Взаимодействие логопеда с участниками коррекционно-развивающего процесса осуществляет в разных формах. Ниже в виде схем приведены системы взаимодействия по созданию условий для коррекции и компенсации речевой патологии у детей с ОНР:

логопеда и воспитателя (схема 1),

логопеда и инструктора по физ. воспитанию (схема 2),

логопеда и музыкального руководителя (схема 3),

логопеда и психолога (схема 4).

Схема 1.

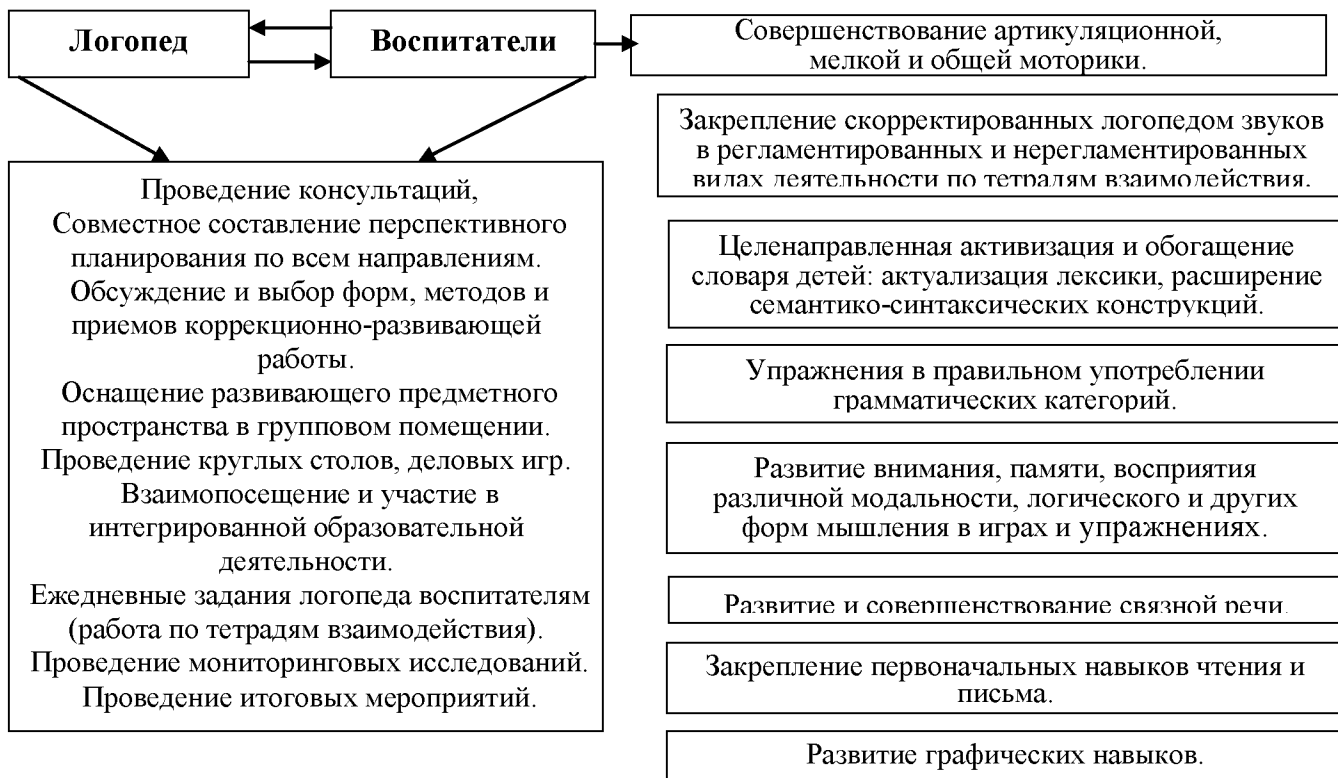


Схема 2.

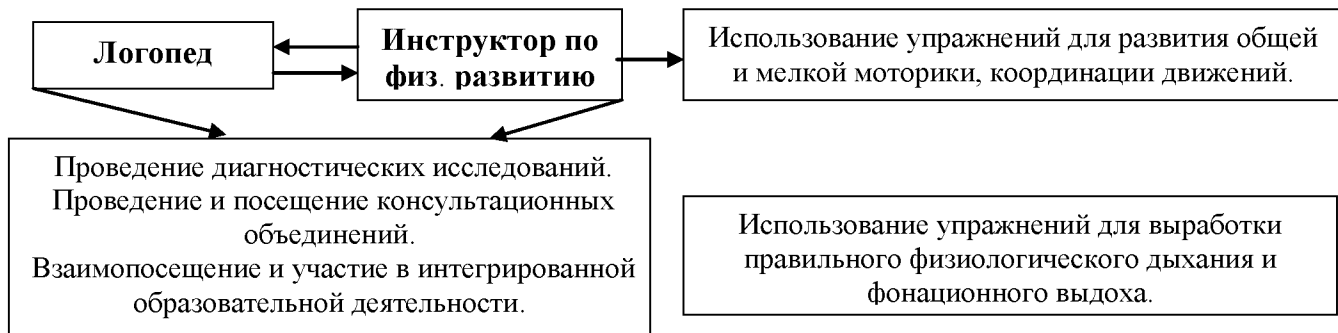
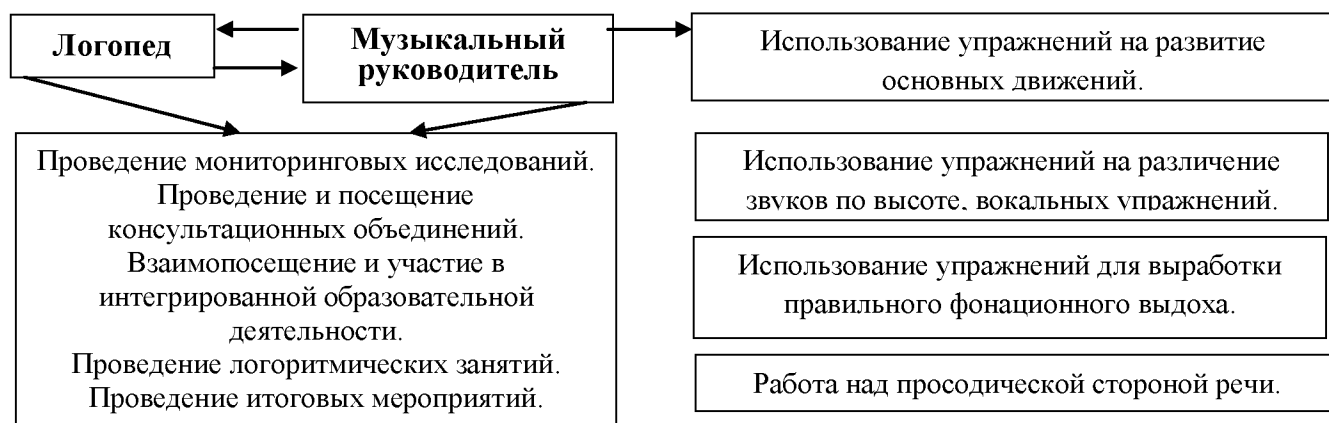
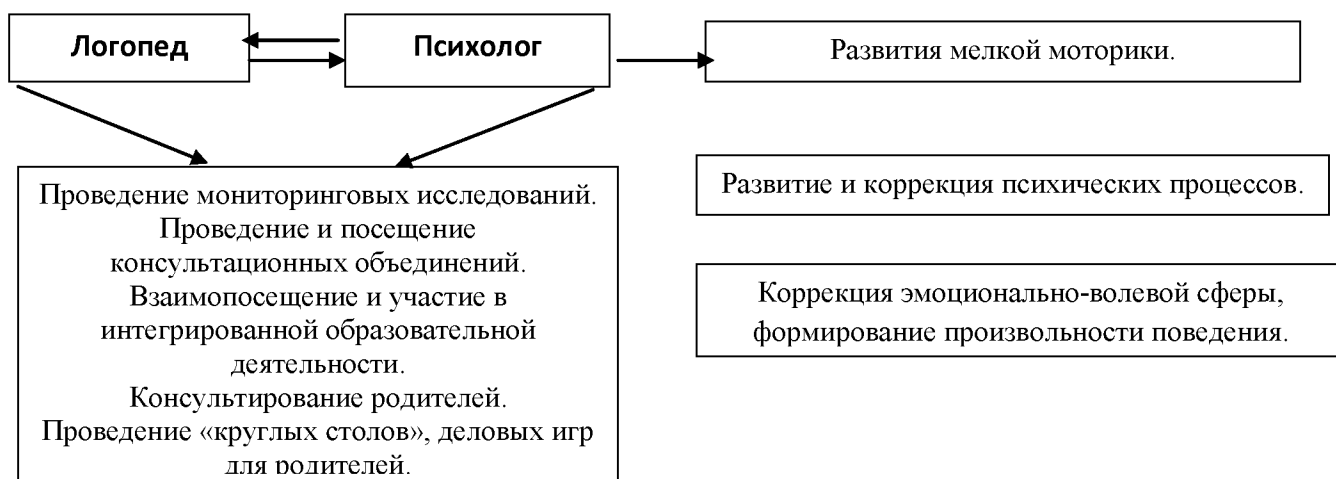


Схема 3.





Взаимодействие с воспитателями осуществляется в разных формах. Это совместное составление перспективного планирования работы на текущий период во всех образовательных областях; обсуждение и выбор форм, методов и приемов коррекционно-развивающей работы; оснащение развивающего предметного пространства в групповом помещении; взаимопосещение и участие в интегрированной образовательной деятельности; совместное осуществление образовательной деятельности в ходе режимных моментов, еженедельные задания учителя-логопеда воспитателям. В календарных планах воспитателей в начале каждого месяца указываются лексические темы на месяц, примерный лексикон по каждой изучаемой теме, основные цели и задачи коррекционной работы; перечисляются фамилии детей, коррекции развития которых воспитатели в данный отрезок времени должны уделить особое внимание в первую очередь.

Еженедельные задания воспитателю включают в себя следующие разделы:

- логопедические пятиминутки;
- подвижные игры и пальчиковая гимнастика;
- индивидуальная работа;
- рекомендации по подбору художественной литературы и иллюстративного материала.

Логопедические пятиминутки служат для логопедизации совместной деятельности воспитателя с детьми и содержат материалы по развитию лексики, грамматики, фонетики, связной речи, упражнения по закреплению или дифференциации поставленных звуков, по развитию навыков звукового и слогового анализа и синтеза, развитию фонематических представлений и неречевых психических функций, связной речи и коммуникативных навыков, то есть для повторения и закрепления материала, отработанного с детьми логопедом. Обычно планируется 2—3 пятиминутки на неделю, и они обязательно должны быть выдержаны в рамках изучаемой лексической темы.

Подвижные игры, упражнения, пальчиковая гимнастика служат для развития общей и тонкой моторики, координации движений, координации речи с движением, развития подражательности и творческих способностей. Они могут быть использованы воспитателями в качестве физкультминуток в организованной образовательной деятельности, подвижных игр на прогулке или в свободное время во второй половине дня. Они тоже обязательно выдерживаются в рамках изучаемой лексической темы. Именно в играх и игровых заданиях наиболее успешно раскрывается эмоциональное отношение ребенка к значению слова.

Планируя **индивидуальную работу** воспитателей с детьми, прежде всего, рекомендуется индивидуальная работа по автоматизации и дифференциации звуков.

2.4. Взаимодействие с семьями воспитанников

Для родителей проводятся тематические родительские собрания и круглые столы, семинары, мастер-классы, организуются диспуты, создаются библиотеки специальной литературы.

В группе компенсирующей направленности для детей с тяжелыми нарушениями речи учитель-логопед и другие специалисты пытаются привлечь родителей к коррекционно-развивающей работе через систему методических рекомендаций. Эти рекомендации родители получают в устной форме на вечерних приемах и еженедельно по пятницам в письменной форме в специальных тетрадях.

Рекомендации родителям по организации домашней работы с детьми необходимы для того, чтобы как можно скорее ликвидировать отставание детей как в речевом, так и в общем развитии.

Методические рекомендации, данные в тетрадях, подскажут родителям, в какое время лучше организовать совместную игровую деятельность с ребенком, во что и как следует играть с ребенком дома. Они предоставят ребенку возможность занять активную позицию, вступить в диалог с окружающим миром, найти ответы на многие вопросы с помощью взрослого. Задания пособий подобраны в соответствии с изучаемыми в логопедических группах детского сада лексическими темами и требованиями программы.

2.5. Педагогическая диагностика индивидуального развития ребенка дошкольного возраста с тяжелым нарушением речи (ОНР)

Для проведения индивидуальной педагогической диагностики используется «Обследование речи детей 5-6 лет с ОНР. Речевая карта для проведения обследования в старшей гр. ДОУ» Мазановой Е.В., а также «Обследование речи детей 5-6 лет с ОНР. Методические указания и картинный материал» Мазановой Е.В.

Задачами углубленной педагогической диагностики индивидуального развития ребенка дошкольного возраста с ТНР (общим недоразвитием речи) с 5 до 6 лет являются выявление особенностей общего и речевого развития детей: состояния компонентов речевой системы, соотношения развития различных компонентов речи, сопоставление уровня развития языковых средств с их активизацией (использованием в речевой деятельности). Диагностика проводится в течение сентября.

Углубленное логопедическое обследование позволяет выявить не только негативную симптоматику в отношении общего и речевого развития ребенка, но и позитивные симптомы, компенсаторные возможности, зону ближайшего развития.

Диагностика позволяет решать задачи развивающего обучения и адаптировать программу в соответствии с возможностями и способностями каждого ребенка.

Методика проведения индивидуальной педагогической диагностики

Сбор анамнестических данных. Отметить антенатальные, интранатальные и постнатальные повреждающие воздействия (генетические дефекты, резус-конфликты, действие микроорганизмов и вирусов, проникающей радиации, электромагнитных и других полей, острые и хронические и бытовые и производственные интоксикации, прием лекарственных препаратов, токсикозы беременных, сдавления, ушибы, употребление алкоголя и наркотиков; отсутствие или слабую выраженность родовых схваток, стимуляцию родовой деятельности, применение ручных родовспомогательных приемов, кесарево сечение, тугое обвитие пуповиной, большую или малую массу тела новорожденного, преждевременное рождение; нейроинфекции и травмы головного и спинного мозга, перенесенные в раннем возрасте заболевания).

При изучении постнатального развития отметить характер грудного вскармливания (как ребенок взял грудь, как удерживал сосок, не было ли подтекания молока по уголку губ, пота над верхней губой при сосании, засыпания во время кормления, частых и обильных срыгиваний), особенности сна и бодрствования (чрезмерное двигательное возбуждение, сильный приступообразный, так называемый мозговой крик, особенности раннего развития ребенка (когда стал удерживать голову, самостоятельно сидеть, стоять, ходить, узнавать

близких, когда появились первые зубы, сколько зубов было к году).

По медицинской карте сделать заключение о соматическом состоянии ребенка (у каких специалистов стоит на учете, с каким диагнозом).

При изучении характера речевого развития необходимо отметить время появления гуления, лепета, первых слов и первых фраз; отметить, прерывалось ли речевое развитие и по какой причине; использование жестов в качестве замены или дополнения речи; отношение окружающих к состоянию речи ребенка; занимался ли с логопедом, каковы результаты.

Проведение обследования.

Исследуя *поведение и эмоциональную сферу* ребенка, обязательно отметить особенности коммуникативной сферы: сразу ли и как легко он вступает в контакт, избирательность контактов, негативизм, уровень адекватности и устойчивости эмоциональных реакций.

Исследование слухового восприятия проводится в процессе узнавания и различения контрастного звучания нескольких звучащих игрушек или детских музыкальных инструментов. Показывая ребенку, например, колокольчик, маракасы, бубен, дудочку, называть их и показывать, как можно издавать звуки с помощью этих музыкальных инструментов, предложить ребенку самому поиграть на них. Затем закрыть музыкальные инструменты маленькой ширмой и производить за ней звуки. Ребенок узнает и называет музыкальные инструменты.

Следующее задание позволяет выявить способность ребенка определять направление звука. Предложить ребенку встать лицом к стене, внимательно послушать и показывать рукой или сказать, откуда раздается звон уже знакомого ему колокольчика. После этого логопед двигается по кабинету с колокольчиком в руках, а ребенок показывает или говорит, где звенит колокольчик.

Завершает исследование слухового восприятия отстукивание или прохлопывание ребенком разных ритмических рисунков вслед за логопедом.

Исследование зрительного восприятия проводится в процессе узнавания и различения ребенком цветов. Пятилетний ребенок подбирает блюдца к чашкам или шарфики к шапкам красного, оранжевого, желтого, зеленого, голубого, синего, белого, розового и черного цветов.

Следующее задание позволяет выяснить, знает ли ребенок геометрические формы. Пятилетнему ребенку логопед предлагает выбрать еще и прямоугольник.

Исследование восприятия пространственных представлений начинается с выявления навыков ориентировки в пространстве. По просьбе логопеда пятилетний ребенок должен также показать предметы, которые находятся слева и справа от него.

Далее логопед проверяет умение ребенка ориентироваться в схеме собственного тела. Пятилетний ребенок должен так же показать правый глаз, левый глаз, правое ухо, левое ухо.

Исследование зрительного восприятия, а также мышления продолжается в процессе составления ребенком разрезных картинок. Пятилетнему ребенку можно предложить сложить картинки из 4 — 6 частей с разными видами разрезов. Опора на целое изображение обязательна. Задание так же усложняется постепенно по мере выполнения ребенком.

Далее логопед предлагает ребенку сложить из палочек несколько фигур, ориентируясь на образец. Пятилетний — «домик» и «елочку» из шести палочек, «лесенку» из семи палочек.

При **исследовании состояния органов артикуляции** логопед отмечает наличие аномалий в строении губ (тонкие, толстые; частичная или полная, односторонняя или двухсторонняя расщелина верхней губы), зубов (редкие, мелкие, крупные, кривые, вне челюстной дуги, отсутствие зубов, двойной ряд зубов), прикуса (прогнатия, прогения, открытый передний, открытый боковой односторонний или двусторонний, перекрестный), твердого неба (высокое, готическое, плоское, укороченное, расщелина сквозная односторонняя или двусторонняя, несквозная полная или неполная, субмукозная), мягкого неба (отсутствие, укорочение, отсутствие маленького язычка), наличие послеоперационных щелей, носовые полипы, аденоиды, искривление носовой перегородки; языка (массивный, маленький, короткий, длинный, «географический», гипертрофия корня языка), подъязычной связки (короткая, укороченная, наличие спайки с тканями подъязычной области).

Исследуя **состояние общей моторики**, логопед предлагает попрыгать на двух ногах без поддержки, прыгнуть в длину с места, потопать ногами и похлопать руками одновременно, бросить мяч от груди и поймать мяч. При чем, если восприятие речи ребенком затруднено, логопед показывает, что следует делать, и делает упражнения вместе с малышом. Предлагает бросить мяч из-за головы, перепрыгнуть через мягкую игрушку, попрыгать на левой ноге и

на правой ноге. После этого педагог отмечает состояние общей моторики, объем выполняемых движений (полный или неполный), темп (нормальный, быстрый, медленный), активность (нормальная, заторможенность, расторможенность), проявление моторной неловкости.

Исследование **состояния ручной моторики**. Исследуя кинестетическую основу движений пятилетнего ребенка, логопед предлагает ему одновременно вытянуть указательный и средний пальцы на правой руке, потом на левой руке, затем на обеих руках. Для проверки кинестетической основы движений ребенку предлагают изобразить «игру на рояле» и выполнить пробу «кулак — ребро — ладонь» ведущей рукой.

Продолжает исследование состояния ручной моторики проверка навыков работы с карандашом (умение рисовать прямые, ломаные, замкнутые линии, человека). Ребенок выполняет задания по образцу вслед за логопедом. И наконец, логопед предлагает ребенку расстегнуть и застегнуть пуговицы на игрушке-застежке и зашнуровать шнурки.

После этого отмечается объем выполняемых движений (полный или неполный), темп выполнения (нормальный, медленный, быстрый), способность к переключению движений.

Исследование **состояния мимической мускулатуры** пятилетнему ребенку предлагается по подражанию логопеду закрыть правый глаз, левый глаз, поднять брови, нахмурить брови, надуть щеки, втянуть щеки, наморщить нос. После этого отмечается наличие или отсутствие движений, объем выполняемых движений (полный или неполный), точность выполнения (точно, неточно), мышечный тонус (нормальный, повышенный, пониженный), сглаженность носогубных складок, замедленность движений глазных яблок.

Исследуя **состояния артикуляционной моторики** пятилетний ребенок по подражанию логопеду открывает и закрывает рот, преодолевая сопротивление кулаков, выполняет упражнения «улыбка» и «трубочка», «лопата» и «жало», чередуя их; выполняет упражнения «качели» и «маятник».

После этого отмечается наличие или отсутствие движений, объем выполняемых движений (полный или неполный), точность выполнения (точно, неточно), мышечный тонус (нормальный, повышенный, пониженный), темп выполнения (нормальный, быстрый, замедленный), наличие синкинезий, длительность удержания органов в заданном положении, способность к переключению с одного упражнения на другое, гиперкинезы, слюнотечение.

Исследование импрессивной речи детей всех возрастных групп начинается с проверки понимания имен существительных. Для исследования используются листы с изображенными на них предметами по следующим лексическим темам: «Игрушки», «Одежда», «Обувь», «Посуда», «Мебель», «Овощи», «Фрукты», «Домашние птицы», «Дикие птицы», «Домашние животные», «Дикие животные», «Транспорт». На каждом листе изображено по 6—8 предметов по одной из лексических тем. Пятилетний ребенок показывает куклу, мишку, машинку, чашку, ложку, тарелку, кастрюлю, шапку, куртку, брюки, платье, туфли, тапки, ботинки, сапоги, руки и ноги куклы, глаза и уши мишки, колеса машинки, грушу, банан, морковь, огурец, помидор, стул, стол, кровать, спинку стула, сиденье стула, ножки стула.

Затем логопед проверяет способность ребенка к обобщению. Пятилетний ребенок демонстрирует понимание обобщающих понятий «Игрушки», «Одежда», «Обувь», «Посуда», «Мебель», «Овощи», «Фрукты», а шестилетний — еще и «Домашние птицы», «Дикие птицы», «Домашние животные», «Дикие животные», «Транспорт», так же назвав «одним словом» предложенные картинки по перечисленным выше темам.

Затем логопед исследует понимание ребенком глаголов. Пятилетний ребенок по просьбе логопеда показывает, кто летит, плывет, идет, прыгает, ползет.

Исследуя понимание ребенком прилагательных. Пятилетний ребенок показывает по просьбе логопеда сначала круглое печенье, потом квадратное, затем треугольное, и наконец, овальное; где на картинке сладкое, а где горькое.

Затем логопед исследует понимание ребенком различных форм словоизменения. Пятилетний должен последовательно показать, где глаз, глаза, стул, стулья, лист, листья, окно, окна.

Далее логопед проверяет понимание ребенком предложно-падежных конструкций. Пятилетний ребенок должен показать на картинке, где котенок в кресле, на кресле, у кресла, за креслом, ходит по креслу, сидит под креслом.

Проверяя понимание ребенком уменьшительных суффиксов, логопед предлагает

пятилетнему ребенку последовательно показать носок, носочек, чашку, чашечку, окно, окошечко.

Исследуя возможность различения ребенком глаголов единственного и множественного числа, логопед предлагает пятилетнему ребенку последовательно показать на картинках, где: птица летит, птицы летят, машина едет, машины едут. Проверая, как пятилетний ребенок различает глаголы с различными приставками, логопед предлагает ему последовательно показать на картинках птицу, которая вылетает из клетки; птицу, которая влетает в клетку.

Продолжает исследование импрессивной речи проверка понимания ребенком отдельных предложений и содержания знакомой сказки. Ребенку предлагается сначала показать картинку, на которой мальчик поздравляет девочку; а потом — картинку, на которой девочка поздравляет мальчика. Далее логопед выясняет, знакома ли ребенку сказка «Репка», и задает по ней ряд вопросов и заданий: «Что посадил дед? Покажи. Кто стал репку тянуть? Покажи. Кого позвал дед? Покажи. Кого позвала бабка? Покажи. Кого позвала внучка? Покажи. Кого позвала Жучка? Покажи.

Кого позвала кошка? Покажи. Кто помог вытянуть репку? Покажи». Если ребенку не знакома сказка, логопед сначала должен рассказать ее с опорой на картинки, и только после этого предложить малышу ответить на вопросы.

Пятилетний ребенок должен показать по просьбе логопеда сначала картинку, на которой собака бежит за мальчиком; а потом — картинку, на которой мальчик бежит за собакой. Затем логопед предлагает ребенку ряд вопросов и заданий по сказке «Колобок»: «Кто попросил бабку испечь колобок? Покажи. Куда бабка положила колобок? Покажи. Кого встретил колобок сначала? Покажи. Кого встретил колобок потом? Покажи. Кто съел колобка? Покажи»

Завершает исследование импрессивной речи проверка состояния фонематического восприятия. Логопед сначала проверяет способность ребенка различать оппозиционные звуки, не смешиваемые в произношении; потом — смешиваемые в произношении.

Пятилетний ребенок должен показать последовательно следующие пары: мышка — мишка, почка — бочка, катушка — кадушка, корка — горка, речка — редька, цвет — свет, челка — шелка, рейка — лейка.

Исследование экспрессивной речи начинается с заключения о ее характере (однословная, фразовая, связная). Затем проводится исследование состояния лексики. Пятилетний ребенок получает задание перечислить известные ему овощи, фрукты, птиц, мебель. Ребенок должен назвать на картинках нос, рот, шею, живот, грудь, рукав, воротник, пуговицу, кабину машины и руль. Далее логопед проверяет способность ребенка к обобщению. Пятилетний ребенок получает задание «назвать одним словом» изображения нескольких мебели, овощей, фруктов, птиц.

При проверке состояния глагольного словаря пятилетний ребенок перечисляет, что делают животные на картинках (Птицы летают. Змея ползает. И т. п.).

Проверяя, умеет ли ребенок называть цвета, логопед предлагает ему рассмотреть таблицу, с нарисованными на ней разноцветными кружками. Пятилетний ребенок образует словосочетания: солнце круглое, печенье квадратное, косынка треугольная, огурец овальный.

Исследовав состояние словаря, логопед переходит к исследованию грамматического строя речи. Начинается исследование с проверки способности ребенка образовывать форму множественного числа имен существительных. Логопед предлагает ребенку назвать пары картинок. Пятилетнему ребенку предлагаются следующие пары: глаз — глаза, рот — рты, река — реки, ухо — уши, кольцо — кольца.

Затем логопед проверяет, умеет ли ребенок образовывать форму имен существительных в косвенных падежах. Пятилетний ребенок отвечает по картинкам на вопрос: «Много чего?» (шаров, ключей, берез, ложек, окон).

Следующим пунктом исследования грамматического строя речи является проверка способности ребенка согласовывать имена прилагательные с именами существительными единственного числа. Пятилетний ребенок образует словосочетания: оранжевый апельсин, голубая бабочка, белое блюдце.

Продолжает исследование грамматической стороны речи проверка способности использования ребенком простых предлогов. Пятилетнему ребенку предоставляется возможность ответить по картинкам на следующие вопросы: «Где сидит снегирь? (На

дереве). Где стоит машина? (В гараже). У кого кукла? (У девочки). Где стоит коза? (За забором). Где едет машина? (По дороге)».

Проверяя способность ребенка согласовывать имена числительные с именами существительными, логопед предлагает ему сосчитать на картинках предметы и ответить на вопрос: «Сколько?» Таким образом, пятилетний ребенок образует словосочетания: «Два мяча, пять мячей, две розы, пять роз, два окна, пять окон».

Способность ребенка пользоваться суффиксальным способом словообразования логопед проверяет, предложив ему назвать по картинкам большой и маленький предметы. При чем маленький предмет ребенок должен назвать «ласково». Если ребенок не сразу понимает задание, логопед может предложить ему образец: «Большая кукла, а маленькая куколка. Большой мяч, а маленький мячик». Пятилетний ребенок образует следующие пары: «Забор — заборчик, носок — носочек, лента — ленточка, окно — окошечко». Далее ребенок образует названия детенышей животных. Это задание можно предложить выполнить без зрительной опоры по образцу: «У лосихи — лосенок. А у кошки кто? И т. п.» Пятилетний ребенок аналогично выполняет задание, продолжая фразы, начатые логопедом: «У медведицы — медвежонок. У бобрихи — бобренок. У барсучихи — барсучонок. У собаки — щенок. У коровы — теленок».

Далее логопед предлагает ему образовать притяжательные прилагательные: «Очки бабушки — бабушкины. А как сказать про сумку мамы? А про усы кошки? Про хвост лисы? Про берлогу медведя? Про гребень петуха?» Далее ребенок образует приставочные глаголы с опорой на картинки, отвечая на вопрос логопеда: «Что делает мальчик?» (Выходит из дома, отходит от дома, переходит улицу, обходит лужу, входит в дом). Завершает исследование грамматического строя речи проверка умения ребенка образовывать глаголы совершенного вида. Ребенок составляет предложения по картинке: «Девочка строит домик. Девочка построила домик. Мальчик красит вертолет. Мальчик покрасил самолет».

Проверяя **состояние связной речи**, проводится подготовка пятилетнего ребенка к пересказу рассказа «Рыбалка». Прочитав ребенку рассказ, логопед задает ему вопросы: «Куда собрался Илюша? Как он собирался? Что он сделал, когда пришел к реке? Кого он поймал сначала, а кого потом? Что сварила мама Илюше?» Далее логопед предлагает ребенку план пересказа: «Сначала ты расскажешь, куда собрался Илюша, и как он собирался. Потом расскажи, что он сделал, когда пришел к реке, кого поймал сначала, а кого потом. И наконец, расскажи, что сварила Илюше мама».

Исследование фонетической стороны речи начинается с проверки возможности ребенка повторять с опорой на наглядность (предметные картинки) слова различной звукослоговой структуры. Пятилетний ребенок произносит слова: самолет, скворец, фотограф, микстура, парашютист, погремушка. Кроме того, логопед предлагает ребенку повторить несколько предложений: «Сестренка развешивает простыни. В универсаме продают продукты. Парашютисты готовятся к прыжку».

Далее логопед исследует состояние звукопроизношения ребенка. Оно начинается с повторения ребенком последовательно звуков всех групп вслед за логопедом. Затем логопед проверяет состояние произношения звуков всех групп в словах и предложениях. Это исследование можно проводить со зрительной опорой, предложив ребенку называть картинки и составлять предложения по картинкам или называть картинки и повторять предложения вслед за логопедом.

При исследовании дыхательной и голосовой функций отмечается тип физиологического дыхания (верхнеключичное, диафрагмальное, брюшное, смешанное), объем дыхания (достаточный, недостаточный), продолжительность речевого выдоха, силу голоса (нормальный, чрезмерно громкий, чрезмерно тихий, глухой голос), модуляцию голоса.

При исследовании состояния просодических компонентов речи отмечаются характеристика темпа речи (нормальный, ускоренный, замедленный); ритма (нормальный, дисритмия); паузация (правильность расстановки пауз в речевом потоке), способность употребления основных видов интонации (повествовательной, вопросительной, восклицательной).

Исследуя **навыки фонематического восприятия**, логопед проверяет способность ребенка отраженно повторять цепочки слогов с оппозиционными звуками. Пятилетнему ребенку логопед предлагает повторить цепочки слогов: ба-па-ба, па-ба-па, да-та-да, та-да-та, га-ка-га, ка-га-ка, за-са-за, са-за-са, та-тя-та, тя-та-тя.

Исследуя **навыки фонематического анализа и синтеза**, логопед предлагает пятилетнему ребенку выделить начальный ударный гласный звук из следующих слов: астра, арка, осень, озеро, улей, уши, иглы, искры. Причем логопед акцентированно произносит начальный ударный гласный звук в каждом из слов. Аналогично проводится работа по выделению начальных ударных из слов: мост, банка, пол, тапки, дом, нос, вода, фартук, кот, год, хлеб. Кроме того, шестилетнему ребенку предлагается задание на определение количества звуков в следующих словах: бык, дом, вата, банан.

В уточненном **логопедическом заключении** определяется уровень сформированности речи ребенка в соответствии с психолого-логопедической классификацией: тяжелое нарушение речи (общее недоразвитие речи, I уровень речевого развития); тяжелое нарушение речи (общее недоразвитие речи, II уровень речевого развития); тяжелое нарушение речи (общее недоразвитие речи, III уровень речевого развития); тяжелое нарушение речи (общее недоразвитие речи, IV уровень речевого развития). Затем отражается специфика речевого нарушения в соответствии с этиопатогенетической классификацией (алалия, ринолалия, дизартрия и др.), указываются синдромы, выявленные невропатологом. И наконец, выписываются выводы из всех разделов речевой карты.

Система мониторинга общего и речевого развития ребенка дошкольного возраста с ОНР

Лист оценки состояния общего и речевого развития детей старшего дошкольного возраста учителем-логопедом

№ п/п	Фамилия, имя	1	2	3	4	5	6	7	Уровень общего и речевого развития

Примечание

- 1 – уровень развития эмоциональной сферы, неречевых психических функций;
- 2 – уровень развития моторной сферы;
- 3 – уровень развития импрессивной речи, состояние фонематического восприятия;
- 4 – уровень развития экспрессивной речи, состояние активного словаря;
- 5 – уровень развития экспрессивной речи, состояние грамматического строя речи;
- 6 – уровень развития экспрессивной речи, состояние связной речи;
- 7 – уровень развития связной речи, состояние фонетической стороны речи.

Критерии оценки состояния общего и речевого развития ребенка в начале учебного года.

Высокий уровень

1. Развитие эмоциональной сферы, неречевых психических функций

Ребенок сразу вступает в контакт. Эмоциональные реакции адекватны и устойчивы. Ребенок эмоционально стабилен.

Ребенок без ошибок дифференцирует звучание нескольких игрушек, определяет направление звука, воспроизводит предложенные педагогом ритмы.

Ребенок дифференцирует и соотносит 12 основных и оттеночных цветов.

Ребенок воспринимает и дифференцирует плоские и объемные геометрические фигуры.

Ребенок безошибочно ориентируется в пространстве и в схеме собственного тела, показывает по просьбе взрослого предметы, которые находятся сверху, внизу, впереди, сзади, слева, справа, показывает правый глаз, левый глаз, правое ухо, левое ухо.

Ребенок с легкостью складывает картинку из 6-8 частей со всеми видами разреза; складывает фигуры из 6-7 палочек по предложенным изображениям.

2. Развитие моторной сферы

Общая и ручная моторика ребенка развиты в соответствии с возрастной нормой, все движения выполняются в полном объеме, нормальном темпе. Координация движений не нарушена.

Ручная моторика развита соответственно возрасту, все движения выполняются в полном объеме. Ребенок хорошо переключается с одного движения на другое. У ребенка не отмечаются леворукость и амбидекстрия.

Ребенок умеет рисовать прямые, ломаные, замкнутые, волнистые линии, человека

Мышечный тонус мимической мускулатуры в норме, движения выполняются в полном и нормальном темпе, синкинезий нет.

Мышечный тонус органов артикуляционного аппарата в норме, движения выполняются в полном объеме и точно. Переключаемость хорошая; синкинезий, тремора, обильной саливации нет.

3. Развитие импрессивной речи, состояние фонематического восприятия

Объем пассивного словаря ребенка соответствует возрасту. Ребенок по просьбе логопеда безошибочно показывает предметы или объекты, относящихся к одному понятию; показывает на предложенных картинках названные логопедом действия. Безошибочно показать по картинкам предметы определенной геометрической формы, обладающие определенными свойствами.

Ребенок понимает различные формы словоизменения и не допускает ошибок при выполнении тестовых заданий; понимает предложно-падежные конструкции с простыми предлогами, уменьшительно-ласкательные суффиксы существительных, дифференцирует формы единственного и множественного числа, глаголы с приставками.

Ребенок понимает смысл отдельных предложений, хорошо понимает связную речь.

Ребенок без ошибок дифференцирует оппозиционные звуки, как не смешиваемые в произношении, так и смешиваемые в произношении.

4. Развитие экспрессивной речи, состояние активного словаря

Объем активного словаря ребенка соответствует возрастной норме. Ребенок безошибочно называет по картинкам предложенные предметы, части тела и предметов, обобщает предметы и объекты, изображенные на картинке. Ребенок не допускает ошибок при назывании действий, изображенных на картинках, использует в речи антонимы.

Объем глагольного словаря достаточный.

Объем словаря прилагательных достаточный.

5. Развитие экспрессивной речи, состояние грамматического строя речи

Уровень развития грамматического строя речи соответствует возрастной норме. Ребенок правильно образует формы существительных в именительном падеже единственного и множественного числа, формы существительных в косвенных падежах, имена существительные множественного числа в родительном падеже. Ребенок правильно согласовывает прилагательные с существительными единственного числа. Без ошибок употребляет предложно-падежные конструкции.

Ребенок умеет образовывать существительные с уменьшительно-ласкательными суффиксами, умеет образовывать относительные и притяжательные прилагательные от существительных, приставочные глаголы, глаголы совершенного вида.

6. Развитие экспрессивной речи, состояние связной речи

Уровень развития связной речи соответствует возрастной норме.

Ребенок без помощи взрослого может составить рассказ по серии картинок.

7. Развитие экспрессивной речи, состояние фонетической стороны речи

Ребенок не нарушает звукослововую структуру сложных слов.

Состояние звукопроизношения соответствует возрастной норме. Нарушено произношение сонорных звуков.

Объем дыхания достаточный. Продолжительность выдоха достаточная, Дыхание диафрагмальное. Сила и модуляция голоса в нормальные.

Темп, ритм речи, паузация нормальные. Речь богато интонирована.

Ребенок безошибочно повторяет цепочки слогов с оппозиционными звуками, умеет выделять конечный и начальный согласные звуки из слов, определять количество и последовательность звуков в слове.

Средний уровень

1. Развитие эмоциональной сферы, неречевых психических функций

Ребенок сразу вступает в контакт практически сразу. Эмоциональные реакции достаточно адекватны и устойчивы. Ребенок эмоционально стабилен.

Ребенок дифференцирует звучание нескольких игрушек, определяет направление звука, воспроизводит предложенные педагогом ритмы, допуская единичные ошибки

Ребенок дифференцирует и соотносит 12 основных и оттеночных цветов.

Ребенок воспринимает и дифференцирует плоские и объемные геометрические фигуры, допуская единичные ошибки.

Ребенок ориентируется в пространстве и в схеме собственного тела, показывает по просьбе взрослого предметы, которые находятся сверху, внизу, впереди, сзади, слева, справа, показывает правый глаз, левый глаз, правое ухо, левое ухо, допуская единичные ошибки.

Ребенок складывает картинку из 6-8 частей со всеми видами разреза; складывает фигуры из 6-7 палочек по предложенным изображениям с небольшой помощью взрослого.

2. Развитие моторной сферы

Общая и ручная моторика ребенка развиты в соответствии с возрастной нормой, все движения выполняются в полном объеме, нормальном темпе. Координация движений не нарушена.

Ручная моторика развита достаточно хорошо, практически все движения выполняются в полном объеме. Ребенок хорошо переключается с одного движения на другое. У ребенка может отмечаться леворукость и амбидекстрия.

Ребенок умеет рисовать прямые, ломаные, замкнутые, волнистые линии, человека, но делает это не вполне уверенно.

Мышечный тонус мимической мускулатуры несколько понижен или повышен, движения выполняются не в полном объеме, в несколько замедленном или ускоренном темпе, отмечаются синкинези.

Мышечный тонус органов артикуляционного аппарата несколько понижен, движения выполняются не в полном объеме и замедленном или ускоренном темпе; переключаемость несколько затруднена; отмечаются синкинези, тремор, повышенная саливация.

3. Развитие импрессивной речи, состояние фонематического восприятия

Объем пассивного словаря ребенка соответствует возрасту. Ребенок по просьбе логопеда безошибочно показывает предметы или объекты, относящихся к одному понятию; показывает на предложенных картинках названные логопедом действия, допуская отдельные единичные ошибки.

Показывает по картинкам предметы определенной геометрической формы, обладающие определенными свойствами.

Ребенок понимает различные формы словоизменения, предложно-падежные конструкции с простыми предлогами, уменьшительно-ласкательные суффиксы существительных, дифференцирует формы единственного и множественного числа, глаголы с приставками, но допускает единичные ошибки.

Ребенок понимает смысл отдельных предложений и связных текстов, допуская единичные ошибки.

Ребенок дифференцирует оппозиционные звуки, как не смешиваемые в произношении, так и смешиваемые в произношении, допуская единичные ошибки.

4. Развитие экспрессивной речи, состояние активного словаря

Объем активного словаря ребенка практически соответствует возрастной норме. Ребенок может называть по картинкам предложенные предметы, части тела и предметов, обобщает предметы и объекты, изображенные на картинке. Ребенок допускает незначительные ошибки при назывании действий, изображенных на картинках, использует в речи некоторые антонимы.

Объем глагольного словаря достаточный.

Объем словаря прилагательных достаточный.

5. Развитие экспрессивной речи, состояние грамматического строя речи

Уровень развития грамматического строя речи практически соответствует возрастной норме. Ребенок образует формы существительных в именительном падеже единственного и множественного числа, формы существительных в косвенных падежах, имена существительные множественного числа в родительном падеже, согласовывает прилагательные с существительными единственного числа, допуская единичные ошибки.

Ребенок умеет образовывать существительные с уменьшительно-ласкательными суффиксами, умеет образовывать относительные и притяжательные прилагательные от существительных, приставочные глаголы, глаголы совершенного вида, но иногда допускает ошибки.

6. Развитие экспрессивной речи, состояние связной речи

Уровень развития связной речи практически соответствует возрастной норме.

Ребенок может составить рассказ по серии картинок с небольшой помощью взрослого.

7. Развитие экспрессивной речи, состояние фонетической стороны речи

Ребенок незначительно и только на фоне предложения нарушает звукослоговую структуру сложных слов.

Состояние звукопроизношения не соответствует возрастной норме. Нарушено произношение двух групп звуков.

Объем дыхания достаточный. Продолжительность выдоха достаточная. Дыхание диафрагмальное. Сила и модуляция голоса в нормальные.

Темп, ритм речи, паузация нормальные. Речь интонирована недостаточно.

Ребенок повторяет цепочки слогов с оппозиционными звуками, умеет выделять конечный и начальный согласные звуки из слов, определять количество и последовательность звуков в слове, но иногда допускает отдельные ошибки.

Низкий уровень

1. Развитие эмоциональной сферы, неречевых психических функций

Ребенок не сразу вступает в контакт практически сразу. Эмоциональные реакции неадекватны и неустойчивы. Ребенок эмоционально нестабилен.

Ребенок плохо дифференцирует звучание нескольких игрушек, плохо определяет направление звука, при воспроизведении предложенные педагогом ритмов делает множественные ошибки.

Ребенок плохо дифференцирует и соотносит 12 основных и оттеночных цветов.

Ребенок плохо воспринимает и дифференцирует плоские и объемные геометрические формы.

Ребенок плохо ориентируется в пространстве и в схеме собственного тела.

Ребенок не может сложить картинку из 6-8 частей со всеми видами разрезов, не может сложить фигуры из 6-7 палочек по памяти.

2. Развитие моторной сферы

Ребенок моторно не ловок, плохо координирован, все движения выполняет не в полном объеме, в замедленном или ускоренном темпе.

Ручная моторика развита плохо, все движения выполняются не в полном объеме. Ребенок плохо переключается с одного движения на другое. У ребенка отмечается леворукость или амбидекстрия.

Ребенок не умеет рисовать прямые, ломаные, замкнутые, волнистые линии, человека.

Мышечный тонус мимической мускулатуры значительно понижен или повышен, движения выполняются не в полном объеме, в замедленном или ускоренном темпе, отмечаются синкинези.

Мышечный тонус органов артикуляционного аппарата значительно понижен или повышен, движения выполняются не в полном объеме и замедленном или ускоренном темпе; переключаемость плохая; отмечаются синкинези, тремор, обильная саливация.

3. Развитие импрессивной речи, состояние фонематического восприятия

Объем пассивного словаря ребенка не соответствует возрасту. Ребенок по просьбе логопеда не всегда может показать предметы или объекты, относящихся к одному понятию; не всегда может показать на предложенных картинках названные логопедом действия.

Показывает по картинкам предметы определенной геометрической формы, обладающие определенными свойствами, но допускает множественные ошибки.

Ребенок не всегда понимает различные формы словоизменения, предложно-падежные конструкции с простыми предлогами, уменьшительно-ласкательные суффиксы существительных, плохо дифференцирует формы единственного и множественного числа, глаголы с приставками.

Ребенок плохо понимает смысл отдельных предложений и связных текстов.

Ребенок плохо дифференцирует оппозиционные звуки, как не смешиваемые в произношении, так и смешиваемые в произношении.

4. Развитие экспрессивной речи, состояние активного словаря

Объем активного словаря ребенка не соответствует возрастной норме. Ребенок не может называть по картинкам предложенные предметы, части тела и предметов, не обобщает предметы и объекты, изображенные на картинке. Ребенок допускает ошибки при назывании действий, изображенных на картинках, не использует в речи антонимы.

Объем глагольного словаря недостаточный.

Объем словаря прилагательных недостаточный.

5. Развитие экспрессивной речи, состояние грамматического строя речи

Уровень развития грамматического строя речи не соответствует возрастной норме. Ребенок допускает множественные ошибки при образовании формы существительных в именительном падеже единственного и множественного числа, формы существительных в косвенных падежах, имена существительные множественного числа в родительном падеже.

Ребенок допускает множественные ошибки при согласовании прилагательные с существительными единственного числа, при употреблении предложно-падежных конструкций.

Ребенок не умеет образовывать существительные с уменьшительно-ласкательными суффиксами, умеет образовывать относительные и притяжательные прилагательные от существительных, приставочные глаголы, глаголы совершенного вида.

6. Развитие экспрессивной речи, состояние связной речи

Уровень развития связной речи не соответствует возрастной норме.

Ребенок без помощи взрослого не может составить рассказ по серии картинок.

7. Развитие экспрессивной речи, состояние фонетической стороны речи

Ребенок значительно нарушает звукослоговую структуру сложных слов.

Состояние звукопроизношения не соответствует возрастной норме. Нарушено произношение трех - четырех групп звуков.

Объем дыхания недостаточный. Продолжительность выдоха недостаточная. Дыхание верхнеключичное. Сила и модуляция голоса недостаточные.

Темп и ритм речи не нарушены. Паузация нарушена. Речь неинтонирована.

Ребенок повторяет цепочки слогов с оппозиционными звуками с множественными ошибками, не умеет выделять конечный и начальный согласные звуки из слов, не умеет определять количество и последовательность звуков в слове.

2.6. План – программа коррекционно – развивающей работы.

Первый период работы (сентябрь, октябрь, ноябрь)

РАЗВИТИЕ СЛОВАРЯ

1. Расширение пассивного словарного запаса и активизация в речи существительных, глаголов, прилагательных по всем изучаемым лексическим темам (осень, названия деревьев, овощи, фрукты, грибы и лесные ягоды, игрушки, одежда, обувь) на основе ознакомления с окружающим. Уточнение понимания и постепенное введение в активный словарь слов-названий предметов ближайшего окружения (мяч, машинка, кукла, кубики, мишка, платье, брюки, рубашка, кофта, шорты, тапки, туфли, ботинки, кроссовки,

сапожки), их частей (колесо, кузов, кабина, голова, лапа, живот, спина, ухо, нос, глаз, рот, рука, нога, воротник, карман, рукав, пуговица, каблучок, шнурок), названий природных явлений (осень, дождь, туман, туча, ветер, дерево, трава, листья), названий действий (спать, есть, пить, играть, гулять, стоять, и сидеть, лежать, идти, мыть, рисовать, смотреть, слушать, петь, танцевать, говорить, кричать, одеваться, раздеваться, умываться, причесываться, поливать, строить, катать, ехать, лететь, убирать, стирать, варить, опадать, дуть), признаков предметов (большой, маленький, хороший, плохой, горячий, холодный, вкусный, сладкий, кислый, соленый, красный, синий, желтый, зеленый).

2. Обучение пониманию обобщающего значения слов и формирование обобщающих понятий (осень, деревья, овощи, фрукты, грибы, ягоды, игрушки, одежда, обувь).
3. Обучение правильному употреблению личных местоименных форм (я, мы, ты, вы, он, она, оно, они), притяжательных местоимений (мой, моя), притяжательных прилагательных (мамин, папин), определительных местоимений (такой же, такие же), наречий (тут, там, здесь, вверху, внизу, впереди, сзади, далеко, близко, высоко, низко), количественных числительных (один, два, три, четыре, пять), порядковых числительных (первый, второй, третий, четвертый, пятый).
4. Формирование понятия слово.

ФОРМИРОВАНИЕ И СОВЕРШЕНСТВОВАНИЕ ГРАММАТИЧЕСКОГО СТРОЯ РЕЧИ

1. Обучение различению и употреблению существительных мужского, женского и среднего рода в единственном и множественном числе в именительном падеже (*груша — груши, слива — сливы, сапог — сапоги, яблоко — яблоки*).
2. Обучение пониманию вопросов косвенных падежей (*Кого? Что? Кого? Чего? Кому? Чему?*) и употреблению существительных в винительном, родительном, дательном падежах без предлога (*куклу, машинки, мишке*).
3. Обучение пониманию, а затем и употреблению в речи простых предлогов (*в, на, у*).
4. Обучение образованию, а затем и употреблению в речи глаголов в повелительном наклонении (*дай, мой, иди, сиди, неси, беги, пой, слушай, смотри*), в инфинитиве (*бросать, ловить, сидеть*), в настоящем времени (*иду, идет, идем*).
5. Формирование навыка согласования прилагательных с существительными мужского, женского и среднего рода в именительном падеже (*красный мяч, красная груша, красное яблоко*).
6. Обучение согласованию притяжательных местоимений (*мой, моя*) с существительными мужского и женского рода (*моя рубашка, мой мишка*).
7. Обучение формированию простого двухсловного предложения и умению согласовывать подлежащее со сказуемым (*Мишка сидит. Дети сидят*).

РАЗВИТИЕ ФОНЕТИКО – ФОНЕМАТИЧЕСКОЙ СИСТЕМЫ ЯЗЫКА И НАВЫКОВ ЯЗЫКОВОГО АНАЛИЗА

Развитие просодической стороны речи

1. Формирование правильного речевого дыхания и длительного ротового выдоха.
2. Формирование навыка мягкого голосоуправления при произнесении гласных и их слияний.
3. Воспитание правильного умеренного темпа речи (по подражанию педагогу).
4. Развитие ритмичности речи, модуляции голоса, интонационной выразительности речи в работе над звукоподражаниями, при рассказывании маленьких потешек, при выполнении подвижных упражнений с текстом.

Коррекция произносительной стороны речи

1. Уточнение произношения гласных звуков и согласных раннего онтогенеза в словах и предложениях с ними, в звукоподражаниях, в небольших потешках и игре.
2. Активизация движений речевого аппарата, подготовка его к формированию правильной артикуляции свистящих звуков.

Работа над слоговой структурой слова

1. Формирование умения различать на слух длинные и короткие слова (*мак - погребушка, кот- велосипед, дом — черепаха*).

2. Формирование умения передавать ритмический рисунок слова (прохлопывать, простукивать, притопывать слово вместе с логопедом и вслед за ним) со зрительной опорой и без нее.
3. Обучение правильному произношению и делению на слоги сначала двусложных, а потом трехсложных слов, состоящих из открытых слогов (*дыня, мука, батоны, вагоны*), и использованию их в речи.
4. Формирование понятия *слог* — часть слова.

Совершенствование фонематических представлений, развития навыков звукового анализа и синтеза

1. Формирование умения выделять из ряда звуков гласные звуки: [а], [у].
2. Формирование навыков анализа и синтеза слияний гласных звуков: [ау], [уа].
3. Формирование умения выделять начальные ударные гласные [а], [у] из слов, различать слова с начальными ударными [а], [у].
4. Формирование понятий *звук, гласный звук*.

Обучение элементам грамоты

1. Формирование представления о букве, о том, чем *буква* отличается от *звука*.
2. Ознакомление с гласными буквами А, У, И, Э.
3. Формирование навыков составления букв из палочек, выкладывания из шнура, лепки из пластилина, «рисования» по тонкому слою манки и в воздухе.
4. Формирование навыка составления и чтения слияний гласных букв (АУ, УА, УИ, ИУ, ИА, АИ, УЭ, ЭУ, ИУ, УИ).

РАЗВИТИЕ СВЯЗНОЙ РЕЧИ И НАВЫКОВ РЕЧЕВОГО ОБЩЕНИЯ

1. Развитие умения вслушиваться в обращенную речь, понимать ее содержание, давать ответные реакции.
2. Стимуляция проявления речевой активности.
3. Формирование умения «оречевлять» игровую ситуацию.
4. Формирование умения задавать вопросы по картинке (*Кто это? Что она делает?*), по демонстрации действия (*Кто это? Что он делает?*) и отвечать на них (*Это птичка. Птичка летит. Это Ваня. Ваня ест.*).
5. Формирование умения договаривать за логопедом словосочетания в стихотворениях, знакомых сказках и рассказах.
6. Формирование умения повторять за взрослым рассказы-описания, состоящие из двух-трех простых нераспространенных предложений об овощах, фруктах, игрушках, предметах одежды, обуви, мебели.
7. Развитие реакции на интонацию и мимику, соответствующей интонации. Работа над соблюдением единства и адекватности речи, мимики, пантомимики, жестов — выразительных речевых средств в игре и ролевом поведении.
8. Формирование умения договаривать за логопедом словосочетания в стихотворениях, знакомых сказках и рассказах.

РАЗВИТИЕ ПСИХИЧЕСКИХ ФУНКЦИЙ

1. Развитие слухового внимания при восприятии тихих и громких, высоких и низких звуков.
2. Развитие зрительного внимания и памяти в работе с парными и разрезными картинками, кубиками и пазлами.
3. Развитие мышления в упражнениях на группировку и классификацию предметов (*овощи, фрукты, игрушки, одежда, обувь*).

Второй период работы (декабрь, январь, февраль)

РАЗВИТИЕ СЛОВАРЯ

1. Дальнейшее расширение пассивного словарного запаса и активизация в речи существительных, глаголов, прилагательных по всем изучаемым лексическим темам (*зима, зимующие птицы, комнатные растения, новогодний праздник, домашние птицы и животные,*

дикие животные, транспорт, профессии) на основе ознакомления с окружающим, расширения представлений о предметах ближайшего окружения, явлениях общественной жизни и природы. Уточнение понимания и постепенное введение в активный словарь названий предметов ближайшего окружения (мебель, посуда, магазин), их частей (*воротник, карман, рукав, пуговица, каблук, шнурок, ножка, стинка, сиденье, полка, дверца, носик, крышка, ручка*), названий растений и живых объектов (растение, толстянка, герань, кактус, розан, птица, синица, снегирь, ворона, воробей, сорока, курица, петух, цыпленок, утка, утенок, гусь, гусенок, корова, коза, лошадь, свинья, лиса, медведь, волк, лиса), названий природных явлений (зима, мороз, метель, снег, снегопад, сугроб), названий действий (идти, дуть, падать, прилетать, кормить, насыпать, кататься, возить, поливать, рыхлить, продавать, разносить, водить, управлять крутить), признаков предметов (белый, сильный, добрый, злой красивый).

2. Развитие понимания обобщающего значения слов и формирование обобщающих понятий (зима, зимующие птицы, комнатные растения, домашние птицы, домашние животные, дикие животные, профессии, транспорт).
3. Закрепление правильного употребления личных местоименных форм, притяжательных местоимений и прилагательных, определительных местоимений, наречий, количественных и порядковых числительных, введенных в активный словарь.
4. Обучение пониманию и употреблению названий действий, обозначающих похожие ситуации (моет — умывается — стирает, лежит — спит, бежит — прыгает — скачет), противоположные по значению (сними — надень, завяжи — развяжи),
5. Закрепление понятия слово и формирование умения оперировать им.

ФОРМИРОВАНИЕ И СОВЕРШЕНСТВОВАНИЕ ГРАММАТИЧЕСКОГО СТРОЯ РЕЧИ

1. Совершенствование навыка употребления существительных мужского и женского рода в единственном и множественном числе в именительном падеже (сугроб — сугробы, снегирь — снегيري, утка — утки, ворона — вороны).
2. Дальнейшее обучение пониманию вопросов косвенных падежей (Кого? Что? Кого? Чего? Кому? Чему? Кем? Чем?) и употреблению существительных единственного числа в родительном, винительном, дательном и творительном падежах без предлога (лису, петуха, козе, лапой).
3. Совершенствование навыка употребления в речи простых предлогов (в, на, у) и обучение пониманию, а затем и употреблению других простых предлогов (с, по, за, под).
4. Формирование умения образовывать и использовать в речи существительные с уменьшительно-ласкательными суффиксами (дом — домик, рука — ручка, ведро — ведерко).
5. Обучение образованию и употреблению в речи глаголов настоящего времени 3-го лица единственного и множественного числа (идет, сидит, поет, идут, сидят, поют).
6. Обучение пониманию и употреблению возвратной формы глаголов 3-го лица единственного числа настоящего времени (моется, питается).
7. Формирование умения составлять предложения из нескольких слов, обучение выражению связи между словами с помощью «главенствующих» окончаний (Девочка видит кошку. Мама варит кашу. Мальчик ест суп ложкой. Девочка дает косточку собаке.).
8. Совершенствование умения составлять предложения из нескольких слов по картинке и по демонстрации действия.

РАЗВИТИЕ ФОНЕТИКО-ФОНЕМАТИЧЕСКОЙ СИСТЕМЫ ЯЗЫКА И НАВЫКОВ ЯЗЫКОВОГО АНАЛИЗА

Развитие просодической стороны речи

1. Продолжение формирования правильного речевого дыхания и длительного ротового выдоха.
2. Совершенствование навыка мягкого голосоуправления при произнесении гласных, их слияний, слов, начинающихся с гласных звуков (ударная позиция).
3. Воспитание правильного умеренного темпа речи (по подражанию педагогу).

4. Развитие ритмичности речи, модуляции голоса, интонационной выразительности речи в работе над звукоподражаниями, при рассказывании маленьких потешек, стишков, при выполнении подвижных упражнений с текстом.
5. Стимулирование употребления выразительных речевых средств в игре и ролевом поведении.

Коррекция произносительной стороны речи

1. Закрепление правильного произношения гласных звуков и согласных раннего онтогенеза в игровой и свободной речевой деятельности.
2. Совершенствование движений артикуляционного аппарата и подготовка к формированию правильной артикуляции звуков всех групп в процессе выполнения общей артикуляционной гимнастики и артикуляционного массажа.
3. Формирование правильных укладов свистящих звуков и их автоматизация в слогах, словах, словосочетаниях, предложениях, чистоговорках, потешках, небольших текстах, в игровой и свободной речевой деятельности.

Работа над слоговой структурой слова

1. Закрепление понятия *слог* и формирование умения оперировать им.
2. Совершенствование навыка передачи ритмического рисунка двух- и трехсложных слов, состоящих из открытых слогов.
3. Обучение правильному сочетанию односложных слов с одним хлопком, одним ударом, одной фишкой.

Совершенствование фонематических представлений, развитие навыков звукового анализа и синтеза

1. Закрепление умения различать на слух слова с начальными ударными звуками [а], [у].
2. Формирование умения выделять из ряда звуков гласные [о], [и], начальные ударные звуки [о], [и] в словах и различать слова с начальными ударными звуками [а], [у], [и], [о], [э] в ряду слов.
3. Совершенствование умения производить на слух анализ и синтез слияний гласных звуков ([ои], [ио], [ао], [оа], [уо], [оу], [иу], [уй]).
4. Закрепление понятий *звук*, *гласный звук* и умения оперировать ими. Формирование понятия *согласный звук* и умения оперировать им.
5. Формирование умения выделять согласный звук [м] из ряда звуков, слогов, слов, из конца и начала слов.

Обучение элементам грамоты

1. Формирование представления о букве, о том, чем *буква* отличается от *звука*.
2. Ознакомление с гласными буквами О, Ы.
3. Ознакомление с согласными М.
4. Формирование навыков составления букв из палочек, выкладывания из шнура, лепки из пластилина, «рисования» по тонкому слою манки и в воздухе.
5. Формирование навыка составления и чтения слияний гласных букв (АУ, УА, ОИ, ИО, ИА, АИ, УО, ОУ, ИУ, УИ, ЭА, АЭ).

РАЗВИТИЕ СВЯЗНОЙ РЕЧИ И НАВЫКОВ РЕЧЕВОГО ОБЩЕНИЯ

1. Совершенствование диалогической речи. Формирование умения задавать вопросы и отвечать на них предложениями из нескольких слов. Формирование и развитие активной позиции ребенка в диалоге.
2. Дальнейшая работа над использованием выразительных речевых средств в игре и ролевом поведении.
3. Совершенствование умения повторять за взрослым описательный рассказ, состоящий из 2—3 простых предложений, по изучаемым лексическим темам.
4. Формирование навыка пересказа. Обучение пересказу хорошо знакомой сказки («Заюшкина избушка») с помощью взрослого и со зрительной опорой.

РАЗВИТИЕ ПСИХИЧЕСКИХ ФУНКЦИЙ

1. Дальнейшее развитие слухового внимания при восприятии тихих и громких, высоких и низких звуков.
2. Дальнейшее развитие зрительного внимания и память в работе с парными и разрезными картинками, кубиками и пазлами.
3. Развитие мышления в упражнениях на группировку и классификацию предметов (*мебель, посуда, зимующие птицы, домашние птицы, домашние животные, дикие животные*).

Третий период (март, апрель, май, июнь)

РАЗВИТИЕ СЛОВАРЯ

1. Дальнейшее накопление пассивного словарного запаса и активизация в речи существительных, глаголов, прилагательных по всем изучаемым лексическим темам (*весна, профессии, транспорт, первые весенние цветы, перелетные птицы, насекомые, пресноводные и аквариумные рыбы, родной город, животные жарких и холодных стран, лето*) на базе восприятия и осмысления объектов окружающей действительности. Уточнение понимания и постепенное введение в активный словарь названий предметов и объектов ближайшего окружения (*учитель, врач, воспитатель, школа, больница, автобус, троллейбус, трамвай, поезд, самолет, аквариум*), названий растений и живых объектов (*фиалка, мимоза, подснежник, мать-и-мачеха, птица, грач, скворец, ласточка, жук, бабочка, пчела, шмель, муха, оса, рыбка, гуппи, меченосец рыба, щука, карась, сом, окунь, жираф, носорог, крокодил, слон, пингвин, морской котик, тюлень*), названий природных явлений (*весна, лето, проталинка, оттепель, сосулька, солнце, небо, река, лес, поле, луг*), названий действий (*летать, плавать, ездить, ходить, таять, капать, цвести, расти, кормить, поить, чистить, ухаживать*), признаков предметов (*синий, голубой, теплый, весенний, летний*).
2. Развитие понимания обобщающего значения слов и формирование обобщающих понятий (*профессии, транспорт, первые весенние цветы, перелетные птицы, насекомые, аквариумные рыбки, лето*).
3. Закрепление правильного употребления всех частей речи, введенных в активный словарь.
4. Закрепление понятия *слово* и умения оперировать им.

ФОРМИРОВАНИЕ И СОВЕРШЕНСТВОВАНИЕ ГРАММАТИЧЕСКОГО СТРОЯ РЕЧИ

1. Совершенствование навыка употребления существительных мужского и женского рода в единственном и множественном числе в именительном падеже (*рыбка — рыбки, муха — мухи, луг — луга, грач — грачи, слон — слоны*).
2. Дальнейшее обучение пониманию вопросов косвенных падежей и употреблению существительных единственного числа в косвенных падежах.
3. Совершенствование навыка употребления в речи простых предлогов (*в, на, у, под, по*).
4. Совершенствование умения образовывать и использовать в речи существительные с уменьшительно-ласкательными суффиксами.
5. Формирование умения различать и правильно употреблять в речи глаголы мужского и женского рода в единственном числе в прошедшем времени изъявительного наклонения (*сидел — сидела, ходил — ходила, плавал — плавала*).
6. Совершенствование умения согласовывать притяжательные местоимения и прилагательные с существительными (*мой мяч, моя кукла, новая игрушка, новый платок*).
7. Формирование умения согласовывать числительные (*один, два, пять*) с существительными мужского и женского рода (*один слон, два слона, пять слонов; одна рыбка, две рыбки, пять рыбок*).
8. Обучение различению и выделению в словосочетаниях названий признаков предметов по вопросам *какой? какая? какое?*
9. Обучение распространению простых предложений одно родными подлежащими, определениями, сказуемыми (*На ветках сидят маленькие веселые птички. Катя взяла корм и накормила рыбок*).

10. Совершенствование умения составлять предложения из: нескольких слов по картинке и по демонстрации действие дополнять предложения недостающими словами (*Мама дала Кате: — Мама дала Кате мяч. У машины нет ... — У машины нет колеса.*).

РАЗВИТИЕ ФОНЕТИКО-ФОНЕМАТИЧЕСКОЙ СИСТЕМЫ ЯЗЫКА И НАВЫКОВ ЯЗЫКОВОГО АНАЛИЗА

Развитие просодической стороны речи

1. Развитие речевого дыхания и длительного ротового выдоха.
2. Совершенствование навыка мягкого голосоуправления.
3. Воспитание правильного умеренного темпа речи.
4. Развитие ритмичности и интонационной выразительности речи, модуляции голоса.

Коррекция произносительной стороны речи

1. Закрепление правильного произношения свистящих согласных в игровой и свободной речевой деятельности.
2. Совершенствование движений артикуляционного аппарата и подготовка к формированию правильной артикуляции звуков всех групп в процессе выполнения общей артикуляционной гимнастики и артикуляционного массажа.
3. Формирование правильных укладов шипящих звуков и их автоматизация в слогах, словах, словосочетаниях, предложениях, чистоговорках, потешках, небольших текстах, в игровой и свободной речевой деятельности.

Работа над слоговой структурой слова

1. Совершенствование умения передавать ритмический рисунок односложных слов и двух-, трехсложных слов, состоящих из открытых слогов.
2. Формирование умения делить на слоги двусложные слова закрытым слогом (*бидон, вагон*) и двусложные слова со стечением согласных в начале, середине, конце

Совершенствование фонематических представлений, развития навыков звукового анализа и синтеза

1. Закрепление понятий *звук, гласный звук, согласный звук* и умения оперировать ими.
2. Формирование умения выделять согласные звуки [м], [п], [т], [к] из ряда звуков, слогов, слов, из конца и начала слов.
3. Формирование навыков анализа и синтеза сначала обратных, а потом и прямых слогов с пройденными звуками (*ам, ит, ку, по*).
4. Формирование умения подбирать слова с заданным звуком.

Обучение элементам грамоты

1. Закрепление представления о том, чем звук отличается от буквы.
2. Закрепление знания пройденных гласных букв и умения читать слияния гласных.
3. Ознакомление с согласными буквами П, Т, К.
4. Упражнения в выкладывании новых букв из палочек, кубиков, мозаики, лепке из пластилина, «рисовании» в воздухе и по тонкому слою манки.
5. Формирование навыка составления и чтения закрытых и открытых слогов с пройденными буквами.
6. Формирование навыка составления и чтения слов с пройденными буквами (мак, кот, мама, папа, пума, Тата, Тома).
7. Упражнения в узнавании пройденных букв, изображенных с недостающими элементами.
8. Упражнения в нахождении правильно изображенных букв в ряду, состоящем из правильно и зеркально написанных букв.

РАЗВИТИЕ СВЯЗНОЙ РЕЧИ И РЕЧЕВОГО ОБЩЕНИЯ

1. Совершенствование умения поддерживать беседу, задавать вопросы и отвечать на них, выслушивать друг друга до конца.

2. Совершенствование умения повторять за взрослым или с небольшой его помощью описательный рассказ из 2—3 простых нераспространенных предложений по изучаемым лексическим темам.
3. Формирование умения составлять рассказы из 2—3 простых предложений о предмете и по сюжетной картинке.
4. Формирование навыка пересказа. Обучение пересказу хорошо знакомой сказки («Гуси-лебеди») или небольшого текста с помощью взрослого и со зрительной опорой.

РАЗВИТИЕ ПСИХИЧЕСКИХ ФУНКЦИЙ

1. Дальнейшее развитие слухового внимания в игровых упражнениях.
2. Дальнейшее развитие зрительного внимания и памяти в работе с парными и разрезными картинками, кубиками и пазлами.
3. Развитие мышления в упражнениях на группировку и классификацию предметов (*первые весенние цветы, перелетные птицы, аквариумные рыбки*).

2.7. Комплексно-тематическое планирование

Основой планирования коррекционной работы является тематический подход, обеспечивающий концентрированное изучение материала: ежедневное многократное повторение, — что позволяет организовать успешное накопление и актуализацию словаря дошкольников и согласуется с задачами всестороннего развития детей, отражает преемственность в организации коррекционно-развивающей работы во всех возрастных группах. Лексический материал отбирается с учетом этапа коррекционного обучения, индивидуальных, речевых и психических возможностей детей, при этом принимаются во внимание зоны ближайшего развития ребенка, что обеспечивает развитие его мыслительной деятельности и умственной активности.

Тематическое планирование образовательной и коррекционной деятельности в старшей группе для детей с ОНР

Месяц, неделя	Лексическая тема	Итоговое мероприятие, народный календарь, праздничные даты
Сентябрь	Исследование индивидуального развития детей учителем-логопедом, воспитателями и другими специалистами. Заполнение речевых карт учителем - логопедом, диагностических альбомов другими специалистами	Праздник «День знаний»
Октябрь, 1 неделя	Осень. Признаки осени. Деревья осенью	Выставка гербариев из осенних листьев «Осенний ковер» (совместное с родителями творчество) День учителя
Октябрь, 2 неделя	Огород. Овощи	Коллективная аппликация «Вот так урожай!» Игра-драматизация по русской народной сказке «Репка»
Октябрь, 3 неделя	Сад. Фрукты	Выставка рисунков «Мои любимые фрукты» (совместное с родителями творчество). День открытых дверей «Разговор о правильном питании»
Октябрь, 4 неделя	Лес. Грибы и лесные ягоды	Инсценировка сказки В. Сутеева «Под грибом». Выставка поделок «Этот гриб любимец мой!»

		(совместное с родителями творчество)
Ноябрь, 1 неделя	Одежда	Выставка одежды для кукол (совместное с родителями творчество)
Ноябрь, 2-3 неделя	Обувь.	Интегрированное занятие в магазине «Детский мир». Спортивный праздник.
Ноябрь, 4 неделя	Игрушки	Изготовление игрушек из природного материала для младшей группы.
Ноябрь, 5 неделя	Посуда	Выставка поделок из пластилина, глины, соленого теста «Моя любимая чашка» (совместное с родителями творчество). День матери
Декабрь, 1 неделя	Зима. Зимующие птицы	Игра-развлечение «Чей голос?». Изготовление кормушек (совместно с родителями творчество) Развлечение на улице «Здравствуй, гостья зима!»
Декабрь, 2 неделя	Домашние животные зимой	Интегрированное занятие «Как щенок узнал, кто всех важнее» из цикла «Новые развивающие сказки». Фотовыставка «Наши питомцы»
Декабрь, 3 неделя	Дикие животные зимой	Интегрированное занятие «Как олененку маму искали» из цикла «Новые развивающие сказки». Игра-драматизация «Теремок»
Декабрь, 4 неделя	Новый год	Новогодний утренник.
Январь, 1-2 недели	У детей зимние каникулы	Народный праздник — Рождество
Январь, 3 неделя	Мебель	Конструирование кукольной мебели из деталей деревянного конструктора по схемам и описанию.
Январь, 4-5 неделя	Грузовой и пассажирский транспорт	Экскурсия «На нашей улице». Сюжетно-ролевая игра «В автобусе»
Февраль 1 неделя	Детский сад. Профессии	Экскурсия на пищеблок, в прачечную, в оздоровительный комплекс, в кабинет старшего воспитателя.
Февраль 2 неделя	Ателье. Швея	Коллективный коллаж «Нарядные куклы».
Февраль, 3 неделя	Наша армия. День защитника Отечества	Спортивный праздник День Защитника Отечества
Февраль, 4 неделя	Стройка. Профессии строителей	
Март, 1 неделя	Весна. Приметы весны. Мамин праздник	Праздничный утренник. Международный женский день
Март, 2 неделя	Комнатные растения	Опыт «Для чего растениям нужна вода?»
Март, 3 неделя	Перелетные птицы. Рыбы	Вывешивание скворечников, сделанных папами и дедушками
Март, 4 неделя	Наш город. Моя улица	Сюжетно-ролевая игра на улице «На перекрестке»
Апрель, 1 неделя	Весенние работы на селе	Посадка лука, укропа, салата в центре природы.
Апрель, 2 неделя	Космос	Экскурсия в Планетарий. День космонавтики
Апрель, 3 неделя	Откуда хлеб пришел?	Чаепитие с родителями «Мамины пироги».

Апрель, 4 неделя	Почта	Сюжетно-ролевая игра «На почте»
Май, 1 неделя	У детей весенние каникулы	День весны и труда
Май, 2 неделя	Правила дорожного движения	Сюжетно-ролевая игра «Дядя Степа-постовой». День Победы
Май, 3 неделя	Лето. Насекомые	Интегрированное занятие «Как кузнечик помогал слабым» из цикла «Новые развивающие сказки».
Май, 4 неделя	Лето. Цветы на лугу	Интегрированное занятие «Как девочка еще раз встретила кузнечика» из цикла «Новые развивающие сказки». Высаживание рассады цветов на участке вместе с родителями.

Календарно - тематический план логопедической работы: «Расширение и уточнение словаря по темам, формирование лексико-грамматических категорий и связной речи», «Формирование фонетической стороны речи» - прилагается.

3. Организационный раздел

3.1. Система коррекционной и образовательной деятельности

Учебный год в группе компенсирующей направленности для детей с тяжелыми нарушениями речи (общим недоразвитием речи) начинается первого сентября, длится десять месяцев (до первого июля) и условно делится на три периода:

I период — сентябрь, октябрь, ноябрь;

II период — декабрь, январь, февраль;

III период — март, апрель, май, июнь.

Сентябрь отводится всеми специалистами для углубленной педагогической диагностики индивидуального развития детей, сбора анамнеза, индивидуальной работы с детьми, совместной деятельности с детьми в режимные моменты.

С первого октября начинается организованная образовательная деятельность с детьми.

В старшей группе логопедом проводится индивидуально-подгрупповая работа (с подгруппами из 4-х детей) по понедельникам, вторникам, четвергам и пятницам. В среду только индивидуальная работа с детьми и консультирование родителей во второй половине дня. Среда удобна для проведения занятий логопедической ритмикой музыкальным руководителем и учителем-логопедом, так как в этот день у логопеда нет подгрупповой работы. Вечерние приемы родителей по средам логопед назначает по мере необходимости, но не чаще, чем два раза в месяц.

На работу с одной подгруппой детей в старшей группе отводится 20 минут.

Все остальное время в сетке работы учителя-логопеда занимает индивидуальная работа с детьми.

В середине учебного года, с 01.01 по 09.01 для детей с тяжелыми нарушениями речи устраиваются зимние каникулы, а в первую неделю мая — весенние каникулы. Если на этот период выпадают рабочие дни, то в эти дни всеми специалистами проводится только индивидуальная работа с детьми, кроме того все специалисты принимают участие в совместной деятельности с детьми, организуют игровую деятельность дошкольников, обязательно проводятся музыкальные, физкультурные и логоритмические занятия. Так же организуется коррекционно-развивающая работа и в июне при переходе детского сада на летний режим работы.

В группе компенсирующей направленности для детей с тяжелыми нарушениями речи проводится индивидуальная работа логопеда с детьми и во время утренней прогулки.

3.2. Распорядок дня, организация режимных моментов

В соответствии с Программой максимально допустимый объем образовательной нагрузки не превышает нормативы СП 2.4.3648-20 «Санитарно-эпидемиологические требования к организациям воспитания и обучения, отдыха и оздоровления детей и молодежи», Санитарные правила Главного государственного санитарного врача России от 28.09.2020 № 28

В старшей группе компенсирующей направленности для детей с тяжелыми нарушениями речи (ОНР) с октября по май (включительно) проводится в неделю 17 подгрупповых и групповых занятий продолжительностью 20 минут, по 2 индивидуальных занятия с учителем-логопедом и воспитателями для каждого ребенка, что не превышает рекомендованную недельную нагрузку (6 часов 15 минут). Индивидуальные занятия не включаются в сетку занятий.

Образовательная область. Направление деятельности	Количество занятий в неделю
Речевое развитие. Восприятие художественной литературы. Обучение рассказыванию	2
Познавательное развитие. Познавательльно-исследовательская, конструктивно-модельная деятельность. Формирование целостной картины мира (ознакомление с окружающим)	2
Познавательное развитие. Развитие математических представлений	2
Художественно эстетическое развитие. Рисование	1
Художественно-эстетическое развитие. Лепка/аппликация	1

Художественно-эстетическое развитие. Музыкальное развитие	2
Физическое развитие. Физическая культура	3 (1 на свежем воздухе)
Подгрупповое занятие с учителем-логопедом: Формирование лексико-грамматических средств языка (ФЛГСЯ) Формирование связной речи (ФСР) Формирование произношения и подготовка к обучению грамоте (ФП)	4
Индивидуальные занятия с логопедом	
Индивидуальное занятие с воспитателем	

Примерный режим дня. Холодный период года

Прием и осмотр детей, игры, дежурство, утренняя гимнастика 7.00—8.30
 Подготовка к завтраку, завтрак, общественно-полезный труд 8.30—8.55
 Игры, самостоятельная деятельность 8.55—9.00
 1-е занятие воспитателя и 1-е подгрупповое логопедическое занятие 9.00—9.20
 2-е воспитателя и 2-е подгрупповое логопедическое занятие 9.30—9.50
 3-е занятие воспитателя и 3-е подгрупповое логопедическое занятие 10.00—10.20 Подготовка ко второму завтраку, завтрак 10.20—10.40
 Индивидуальная работа логопеда с детьми, игры, подготовка к прогулке, прогулка 10.40—12.30
 Возвращение с прогулки, чтение художественной литературы, игры 12.30—12.40
 Подготовка к обеду, обед 12.40—13.10 Подготовка ко сну, сон 13.10—15.00
 Подъем, закаливающие и оздоровительные процедуры 15.00—15.15 Подготовка к полднику, полдник 15.15—15.30
 Занятие воспитателя (2 раза в неделю), индивидуальная работа воспитателя с детьми по заданию логопеда, игры, свободная деятельность детей 15.30—15.50
 Подготовка к прогулке, прогулка 15.50—18.00 Возвращение с прогулки, игры, самостоятельная деятельность детей 18.00—18.30
 Уход домой до 19.00

Примерный режим дня. Теплый период года

Прием на улице, осмотр детей, игры, общественно-полезный труд, утренняя гимнастика 7.00—8.30
 Подготовка к завтраку, завтрак, общественно-полезный труд 8.30—8.55
 Игры, самостоятельная деятельность 8.55—9.15
 Индивидуальная работа логопеда с детьми, подготовка к прогулке, общественно-полезный труд, самостоятельная деятельность, прогулка, воздушные и солнечные процедуры 9.15—10.15
 Подготовка ко второму завтраку, завтрак 10.15—10.45
 Прогулка, индивидуальная работа логопеда с детьми, возвращение с прогулки, чтение художественной литературы, игры 10.45—12.40
 Подготовка к обеду, обед 12.40—13.10
 Подготовка ко сну, сон 13.10—15.00
 Подъем, закаливающие и оздоровительные процедуры 15.00—15.25
 Подготовка к полднику, общественно-полезный труд, полдник 15.25—15.40
 Прогулка, индивидуальная работа воспитателя с детьми по заданию логопеда, игры, самостоятельная деятельность детей 15.40—18.30
 Уход домой до 19.00

Примерное расписание работы учителя-логопеда

1-е подгрупповое занятие 9.00—9.20
 2-е подгрупповое занятие 9.30—9.50
 3-е подгрупповое занятие 10.00—10.20
 Индивидуальная работа с детьми 10.20—12.40
 Участие логопеда в режимных моментах 12.40—13.00

Сетка непосредственно образовательной деятельности
1 период (сентябрь, октябрь, ноябрь)

	Время	Название занятий	Кто проводит
Понедельник	9.00 – 9.20	1. Логопедическое (ФЛГСЯ) - I подг. Развитие математических представлений - II подгр.	Логопед Воспитатель
	9.30 – 9.50	2. Логопедическое (ФЛГСЯ) - II подгр. Развитие математических представлений - I подгр.	Логопед Воспитатель
	10.45 - 11.10	3. Двигательная деятельность	Инструктор ФИЗО
Вторник	9.00 – 9.20	1. Логопедическое (ФЛГСЯ) - I подг. Восприятие художественной литературы - II подгр.	Логопед Воспитатель
	9.30 – 9.50	2. Логопедическое (ФЛГСЯ) - II подгр. Восприятие художественной литературы - I подгр.	Логопед Воспитатель
	10.15-10.40	3. Музыкальная деятельность	Муз. руководитель
Среда	9.00 – 9.20	1. Речевое развитие (обучение рассказыванию)	Воспитатель
	9.30 – 9.50	2. Художественно-эстетическое развитие(аппликация/лепка)	Воспитатель
	11.05 - 11.30	3. Двигательная деятельность	Инструктор ФИЗО
	16.00 – 16.20	4. Познавательно-исследовательская деятельность (экология/социальный мир)	Воспитатель
Четверг	9.00-9.20	1. Логопедическое(ФСР) -I подгр. Развитие математических представлений - II подгр.	Логопед Воспитатель
	9.30-9.50	2. Логопедическое(ФСР) - II подгр. Развитие математических представлений - I подгр.	Логопед Воспитатель
	10.15-10.40	3. Музыкальная деятельность	Муз. руководитель
Пятница	9.00-9.20	1. Логопедическое (ФП) -I подгр. Ознакомление с окружающим - II подгр.	Логопед Воспитатель
	9.30-9.50	2. Логопедическое (ФП) - II подгр. Ознакомление с окружающим - I подгр.	Логопед Воспитатель
	10.00 – 10.20	3. Художественно-эстетическое развитие (рисование)	Воспитатель
	16.30 – 16.50	4. Двигательная деятельность (на улице)	Воспитатель

II период (декабрь, январь, февраль) III период (март, апрель, май)

	Время	Название занятий	Кто проводит
Понедельник	9.00 – 9.20	1. Логопедическое (ФП) - I подг. Развитие математических представлений - II подгр.	Логопед Воспитатель
	9.30 – 9.50	2. Логопедическое (ФП) - II подгр. Развитие математических представлений - I подгр.	Логопед Воспитатель
	10.45 - 11.10	3. Двигательная деятельность	Инструктор ФИЗО
Вторник	9.00 – 9.20	1. Логопедическое (ФЛГСЯ) - I подг. Восприятие художественной литературы - II подгр.	Логопед Воспитатель
	9.30 – 9.50	2. Логопедическое (ФЛГСЯ) - II подгр. Восприятие художественной литературы - I подгр.	Логопед Воспитатель
	10.15-10.40	3. Музыкальная деятельность	Муз. руководитель
Среда	9.00 – 9.20	1. Речевое развитие (обучение рассказыванию)	Воспитатель
	9.30 – 9.50	2. Художественно-эстетическое развитие(аппликация/лепка)	Воспитатель
	11.05-11.30	3. Двигательная деятельность	Инструктор ФИЗО
	16-00 – 16.20	4. Познавательно-исследовательская деятельность (экология/социальный мир)	Воспитатель
Четверг	9.00-9.20	1. Логопедическое(ФСР) -I подгр. Развитие математических представлений - II подгр.	Логопед Воспитатель
	9.30-9.50	2. Логопедическое(ФСР) - II подгр. Развитие математических представлений - I подгр.	Логопед Воспитатель
	10.15-10.40	3. Музыкальная деятельность	Муз. руководитель
Пятница	9.00-9.20	1. Логопедическое (ФП) -I подгр. Ознакомление с окружающим - II подгр.	Логопед Воспитатель
	9.30-9.50	2. Логопедическое (ФП) - II подгр. Ознакомление с окружающим - I подгр.	Логопед Воспитатель
	10.20 – 10.45	3. Художественно-эстетическое развитие (рисование)	Воспитатель
	16.30 - 1650	4. Двигательная деятельность (на улице)	Воспитатель

3.3. Организация развивающей предметно-пространственной среды. Игровое оборудование

Правильно организованная предметно-пространственная развивающая среда в кабинете логопеда создает возможности для успешного устранения речевого дефекта, преодоления отставания в речевом развитии, позволяет ребенку проявлять свои способности не только в организованной образовательной, но и в свободной деятельности, стимулирует развитие творческих способностей, самостоятельности, инициативности, помогает утвердиться в чувстве уверенности в себе, а значит, способствует всестороннему гармоничному развитию личности.

Организация образовательного пространства и разнообразие материалов, оборудования и инвентаря в кабинете учителя-логопеда в соответствии с Программой обеспечивают:

- игровую, познавательную, исследовательскую и творческую активность детей, экспериментирование с доступными детям материалами (в том числе с песком и водой);
- двигательную активность, в том числе развитие крупной, мелкой, мимической, артикуляционной моторики, участие в подвижных играх и соревнованиях;
- эмоциональное благополучие детей во взаимодействии с предметно-пространственным окружением;
- возможность самовыражения детей.

Обстановка, созданная в кабинете, уравнивает эмоциональный фон каждого ребенка, способствует его эмоциональному благополучию. Эмоциональная насыщенность — одна из важных составляющих развивающей среды.

Кабинет не загроможден мебелью, в нем достаточно места для передвижений детей, мебель закреплена, острые углы и кромки мебели закруглены.

Наполнение развивающих центров в кабинете логопеда соответствует изучаемой лексической теме.

В логопедическом кабинете при организации развивающей среды созданы и наполнены необходимым оборудованием центры, отражающие развитие всех сторон речевой деятельности: *словаря, грамматического строя речи, фонематического восприятия и навыков языкового анализа, связной речи и речевого общения*. Центры с пособиями для развития всех видов моторики (артикуляционной, тонкой, ручной, общей) также имеют место в кабинете логопеда.

Развивающая предметно-пространственная среда в кабинете учителя-логопеда и групповом помещении

Центр речевого и креативного развития в кабинете логопеда

1. Зеркало с лампой дополнительного освещения.
2. Комплект зондов для постановки звуков.
3. Комплект зондов для артикуляционного массажа.
4. Соски, шпатели, вата, ватные палочки, марлевые салфетки.
5. Спирт.
6. Дыхательные тренажеры, игрушки, пособия для развития дыхания (свистки, свистульки, дудочки, воздушные шары и другие надувные игрушки, «Мыльные пузыри», перышки, сухие листочки и лепестки цветов и т. п.)
7. Картотека материалов для автоматизации и дифференциации свистящих, шипящих звуков, аффрикат, сонорных и йотированных звуков (слоги, слова, словосочетания, предложения, потешки, чистоговорки, скороговорки, тексты, словесные игры).
8. Логопедический альбом для обследования лиц с выраженными нарушениями произношения.
9. Логопедический альбом для обследования звукопроизношения.
10. Логопедический альбом для обследования фонетико-фонематической системы речи.
11. «Мой букварь».
12. Сюжетные картинки, серии сюжетных картинок.
13. «Алгоритмы» описания игрушки, фрукта, овоща, животного.
14. Лото, домино и другие настольно-печатные игры по изучаемым темам.
15. «Играйка 1», «Играйка 2», «Играйка 3», «Играйка 5», «Играйка-грамотейка».
16. Альбомы «Круглый год», «Мир природы. Животные», «Живая природа. В мире растений», «Живая природа. В мире животных», «Все работы хороши», «Мамы всякие нужны», «Наш детский сад».

17. Небольшие игрушки и муляжи по изучаемым темам, разнообразный счетный материал.
18. Предметные и сюжетные картинки для автоматизации и дифференциации, свистящих и шипящих звуков, аффрикат, сонорных и йотированных звуков в словах, предложениях, текстах.
19. Картотека словесных игр.
20. Настольно-печатные дидактические игры для формирования и совершенствования грамматического строя речи.
21. Раздаточный материал и материал для фронтальной работы по формированию навыков звукового и слогового анализа и синтеза (светофорчики для определения места звука в слове, пластиковые круги квадраты разных цветов).
22. Настольно-печатные дидактические игры для развития навыков звукового и слогового анализа и синтеза («Подбери схему», «Помоги Незнайке», «Волшебные дорожки» и т. п.).
23. Раздаточный материал и материал для фронтальной работы для анализа и синтеза предложений.
24. Разрезной и магнитный алфавит.
25. Алфавит на кубиках.
26. Слоговые таблицы.
27. Наборы игрушек для инсценировки сказок.
28. Настольно-печатные игры для совершенствования навыков языкового анализа и синтеза.

Центр сенсорного развития в кабинете логопеда

1. Звучащие игрушки (погремушки, пищалки, свистки, дудочки, колокольчики, бубен, звучащие мячики и волчки).
2. Звучащие игрушки-заместители.
3. Маленькая ширма.
4. Кассета с записью «голосов природы» (шелеста листьев, морского прибоя, летнего дождя, вьюги, пения птиц и т. п.).
5. Предметные картинки с изображениями зверей и птиц.
6. Предметные картинки с изображениями звучащих игрушек и предметов.
7. Карточки с наложенными и «зашумленными» изображениями предметов по всем лексическим темам.
8. Настольно-печатные игры для развития зрительного восприятия и профилактики нарушений письменной речи («Узнай по контуру», «Чья тень?», «Чего не хватает?», «Узнай по деталям»).
9. Настольно-печатные игры для развития цветовосприятия и цветоразличения («Радуга», «Разноцветные букеты», «спрячь бабочку» и т. п.).
10. Палочки Кюизенера.
11. Блоки Дьенеша.
12. Занимательные игрушки для развития тактильных ощущений («Тактильные кубики», «Тактильные коврики»).
13. «Волшебный мешочек» с мелкими деревянными и пластиковыми игрушками.

Центр моторного и конструктивного развития в кабинете логопеда

1. Плоскостные изображения предметов и объектов для обводки по всем изучаемым лексическим темам.
2. Разрезные картинки и пазлы по всем изучаемым темам.
3. Кубики с картинками по темам.
4. Игра «Составь из частей» для коврографа и магнитной доски по всем темам.
5. «Пальчиковые бассейны» с различными наполнителями (желудями, каштанами, фасолью, горохом, чечевицей, мелкими морскими камушками).
6. Массажные мячики разных цветов и размеров.
7. Мяч среднего размера, малые мячи разных цветов
8. Игрушки-шнуровки, игрушки-застежки.
9. Мелкая и средняя мозаики и схемы выкладывания узоров из них.
10. Мелкий и средний конструкторы типа «Lego» или «Duplo» и схемы выполнения построек из них.
11. Мелкие и средние бусы разных цветов и леска для их нанизывания.
12. Занимательные игрушки из разноцветных прищепок.

3.4. Методический комплект к программе

1. Мазанова Н.В. Обследование речи детей 4-5 лет с ОНР. Речевая карта для проведения обследования в средней гр. ДОУ - Издательство: ГНОМ, 2018 г.
2. Мазанова Н.В. Обследование речи детей 5-6 лет с ОНР. Методические указания и картинный материал - Издательство: ГНОМ, 2018 г.
3. Нищева Н. В. Современная система коррекционной работы в логопедической группе для детей с общим недоразвитием речи — СПб., ДЕТСТВО-ПРЕСС, 2015.
4. Нищева Н. В. Конспекты подгрупповых логопедических занятий в старшей группе для детей с ОНР. — СПб., ДЕТСТВО-ПРЕСС, 2015.
5. Нищева Н. В. Обучение грамоте детей дошкольного возраста. Парциальная программа. — СПб., ДЕТСТВО-ПРЕСС, 2015.
6. Нищева Н. В. Мой букварь. — СПб., ДЕТСТВО-ПРЕСС, 2015.
7. Бардышева Т.Ю. Моносова Е.Н. Логопедические задания для детей 5-6 лет. – М.: Издательство «Скрипторий 2003», 2019
8. Бардышева Н.В. Логопедические занятия в детском саду. Старшая группа. - М.: Издательство «Скрипторий 2003», 2010.
9. Бардышева Т.Ю. Моносова Е.Н. От звука к букве. Коррекционная звукопроизношения и обучения чтению детей 5-6 лет. – М.: Издательство «Скрипторий 2003», 2018
10. Нищева Н. В. Развитие фонематических процессов и навыков звукового анализа и синтеза у старших дошкольников. — СПб., ДЕТСТВО-ПРЕСС, 2015.
11. Нищева Н. В. Совершенствование навыков слогового анализа и синтеза у старших дошкольников — СПб., ДЕТСТВО-ПРЕСС, 2015
12. Нищева Н. В. Занимаемся вместе. Старшая группа. Домашняя тетрадь (часть I). — СПб., ДЕТСТВО-ПРЕСС, 2015.
13. Нищева Н. В. Занимаемся вместе. Старшая группа. Домашняя тетрадь (часть II). — СПб., ДЕТСТВО-ПРЕСС, 2015.
14. Нищева Н. В. Новые разноцветные сказки. — СПб., ДЕТСТВО-ПРЕСС, 2015.
15. Нищева Н. В. Развивающие сказки — СПб., ДЕТСТВО-ПРЕСС, 2015.
16. Нищева Н. В. Карточки подвижных игр, упражнений, пальчиковой гимнастики — СПб., ДЕТСТВО-ПРЕСС, 2015.
17. Нищева Н. В. Карточка заданий для автоматизации правильного произношения и дифференциации звуков разных групп — СПб., ДЕТСТВО-ПРЕСС, 2015.
18. Нищева Н. В. Карточки методических рекомендаций для родителей дошкольников с ОНР — СПб., ДЕТСТВО-ПРЕСС, 2014.
19. Нищева Н. В. Тексты и картинки для автоматизации звуков. — СПб., ДЕТСТВО-ПРЕСС, 2015.
20. Нищева Н. В. Картинки и тексты для автоматизации звуков. — СПб., ДЕТСТВО-ПРЕСС, 2015.
21. Нищева Н. В. Подвижные и дидактические игры на прогулке. — СПб., ДЕТСТВО-ПРЕСС, 2014.
22. Нищева Н. В. Игры 1. Дидактические игры для развития речи дошкольников. — СПб., ДЕТСТВО-ПРЕСС, 2013.
23. Нищева Н.В. Игры 2. Дидактические игры для развития речи дошкольников. — СПб., ДЕТСТВО-ПРЕСС, 2013.
24. Нищева Н. В. Игры 3. Игры для развития речи дошкольников. — СПб., ДЕТСТВО-ПРЕСС, 2010.
25. Нищева Н. В. Все работы хороши. Детям о профессиях. Серия демонстрационных картин с методическими рекомендациями. — СПб., ДЕТСТВО-ПРЕСС, 2015.
26. Веселая артикуляционная гимнастика. — СПб., ДЕТСТВО-ПРЕСС, 2014.
27. Нищева Н. В. Веселая артикуляционная гимнастика 2. — СПб., ДЕТСТВО-ПРЕСС, 2013.
28. Нищев В. М. Нищева Н. В. Веселая пальчиковая гимнастика. — СПб., ДЕТСТВО-ПРЕСС, 2015.
29. Нищева Н. В. Кем быть? Детям о профессиях. Серия демонстрационных картин с методическими рекомендациями. — СПб., ДЕТСТВО-ПРЕСС, 2014.

30. Нищева Н. В. Круглый год. Серия демонстрационных картин с методическими рекомендациями. — СПб., ДЕТСТВО-ПРЕСС, 2014.
31. Нищева Н. В. Мамы всякие нужны. Детям о профессиях. Серия демонстрационных картин с методическими рекомендациями. — СПб., ДЕТСТВО-ПРЕСС, 2014.
32. Нищева Н. В. Наш детский сад. Серия демонстрационных картин с методическими рекомендациями. — СПб., ДЕТСТВО-ПРЕСС, 2015.
33. Нищева Н. В. Наш детский сад 2. Серия демонстрационных картин с методическими рекомендациями. — СПб., ДЕТСТВО-ПРЕСС, 2014.
34. Нищева Н. В. Серии картинок для обучения дошкольников рассказыванию. Выпуск 1. — СПб., ДЕТСТВО-ПРЕСС, 2015.
35. Нищева Н. В. Серии картинок для обучения дошкольников рассказыванию. Выпуск 2. — СПб., ДЕТСТВО-ПРЕСС, 2015.
36. Нищева Н. В. Мы едем, едем, едем... Виды транспорта. — СПб., ДЕТСТВО-ПРЕСС, 2014.
37. Нищева Н. В. Мир природы. Животные. — СПб., ДЕТСТВО-ПРЕСС, 2013.
38. Нищева Н. В. Живая природа. В мире животных. — СПб., ДЕТСТВО-ПРЕСС, 2013.
39. Нищева Н. В. Четыре времени года. Цикл занятий по развитию речи старших дошкольников при рассматривании произведений пейзажной живописи. — СПб., ДЕТСТВО-ПРЕСС, 2014.
40. Нищева Н. В. Родителям о речи ребенка. — СПб., ДЕТСТВО-ПРЕСС, 2014.
41. Нищева Н. В. Если ребенок плохо говорит. Консультации логопеда. — СПб., ДЕТСТВО-ПРЕСС, 2015.
42. Нищева Н. В. Материалы для оформления родительского уголка в групповой раздевалке. Старшая группа. Часть I. — СПб., ДЕТСТВО-ПРЕСС, 2014.
43. Нищева Н. В. Материалы для оформления родительского уголка в групповой раздевалке. Старшая группа. Часть II. — СПб., ДЕТСТВО-ПРЕСС, 2014.
44. Нищева Н. В. Карточка предметных картинок. Фрукты, овощи. — СПб., ДЕТСТВО-ПРЕСС, 2013.
45. Нищева Н. В. Карточка предметных картинок. Деревья, кустарники, грибы. — СПб., ДЕТСТВО-ПРЕСС, 2013.
46. Нищева Н. В. Карточка предметных картинок. Транспорт. — СПб., ДЕТСТВО-ПРЕСС, 2012.
47. Нищева Н. В. Карточка предметных картинок. Животные наших лесов, домашние животные, их детеныши. — СПб., ДЕТСТВО-ПРЕСС, 2014.
48. Нищева Н. В. Карточка предметных картинок. Животные жарких и северных стран. Животный мир океана. — СПб., ДЕТСТВО-ПРЕСС, 2015.
49. Нищева Н. В. Карточка предметных картинок. Садовые и лесные ягоды. Комнатные растения. — СПб., ДЕТСТВО-ПРЕСС, 2014.
50. Нищева Н. В. Карточка предметных картинок. Первоцветы, полевые и луговые цветы. — СПб., ДЕТСТВО-ПРЕСС, 2014.
51. Нищева Н. В. Карточка предметных картинок. Домашние, перелетные, зимующие птицы. — СПб., ДЕТСТВО-ПРЕСС, 2014.
52. Нищева Н. В. Карточка предметных картинок. Аквариумные и пресноводные рыбы. Насекомые и пауки — СПб., ДЕТСТВО-ПРЕСС, 2012.
53. Нищева Н. В. Карточка предметных картинок. Орудия труда, инструменты. — СПб., ДЕТСТВО-ПРЕСС, 2014.
54. Нищева Н. В. Карточка предметных картинок. Игрушки, школьные принадлежности. — СПб., ДЕТСТВО-ПРЕСС, 2014.
55. Нищева Н. В. Карточка предметных картинок. Посуда, мебель. — СПб., ДЕТСТВО-ПРЕСС, 2014.
56. Нищева Н. В. Карточка предметных картинок. Бытовая техника. — СПб., ДЕТСТВО-ПРЕСС, 2013.
57. Нищева Н. В. Карточка предметных картинок. Защитники Отечества. Покорители космоса. — СПб., ДЕТСТВО-ПРЕСС, 2014.

3.5. Специальная и методическая литература

1. Баряева Л. Б., Гаврилушкина О. П., Голубева Г. Г., Лопатина Л. В., Ноткина Н. А., Овчинникова Т. С., Яковлева Н. Н. Программа воспитания и обучения дошкольников с тяжелыми нарушениями речи. — СПб., 2009.
2. Буренина А. И. Ритмическая пластика. — СПб., 2009.
3. Волкова Г. А. Логопедическая ритмика. — СПб., 2010.
4. Волкова Г. А. Методика психолого-логопедического обследования детей с нарушениями речи. Вопросы дифференциальной диагностики. — СПб., 2008.
5. Гвоздев А. Н. Вопросы изучения детской речи. — СПб., 2006.
6. Гогоберидзе А. Г., Деркунская В. А. Детство с музыкой. Современные педагогические технологии музыкального воспитания и развития детей раннего и дошкольного возраста. — СПб., 2008.
7. Каменская В. Г. Детская психология с элементами психофизиологии. — М., 2005.
8. Логинова Е. А. Нарушения письма, особенности их проявления и коррекции у младших школьников с задержкой психического развития. — СПб., 2007.
10. Логопедия / под ред. Л. С. Волковой — М., 2005.
11. Лопатина Л. В. Логопедическая работа с детьми дошкольного возраста. — СПб., 2005.
12. Методы обследования речи детей: Пособие по диагностике речевых нарушений / Под ред. Г. В. Чиркиной — М., 2003.
13. Михайлова З. А. Игровые задачи для дошкольников. — СПб., 2010.
14. Михайлова З., Иоффе Э. Н. Математика от трех до семи. — СПб., 2010.
15. Михайлова З. А., Носова Е. А., Столяр А. А. и др. Теории и технологии математического развития детей дошкольного возраста. — СПб., 2010.
16. Михайлова З., Чеплашкина И. Математика — это интересно. — СПб., 2009.
17. Парамонова Л. Г. Развитие словарного запаса у детей. — СПб., 2009.
18. Праслова Г. А. Теория и методика музыкального образования детей дошкольного возраста. — СПб., 2008.
19. Примерная основная общеобразовательная программа дошкольного образования «Детство». — СПб., 2012.
20. Примерная основная общеобразовательная программа дошкольного образования «От рождения до школы» / Под ред. Вераксы Н. Е., Васильевой М. А., Комаровой Т. С. — М., 2012.
21. Сайкина Е. Г., Фирилева Ж. Е. Физкульт-привет минуткам минуткам и паузам. — СПб., 2009.
22. Смирнова И. А. Логопедический альбом для обследования лиц с выраженными нарушениями произношения. — СПб., 2010.
23. Смирнова И. А. Логопедический альбом для обследования звукопроизношения. — СПб., 2010.
24. Смирнова И. А. Логопедический альбом для обследования фонетико-фонематической системы речи. — СПб., 2010.
25. Туманова Т. В. Особенности словообразования у дошкольников с общим недоразвитием речи. — М., 2002.
26. Филичева Т. Б., Туманова Т. В., Чиркина Г. В. Воспитание и обучение детей дошкольного возраста с общим недоразвитием речи. Программно-методические рекомендации. — М., 2009.
27. Филичева Т. Б., Чиркина Г. В. Устранение общего недоразвития речи у детей дошкольного возраста. — М., 2007.
28. Хватцев М. Е. Предупреждение и устранение недостатков речи. — СПб., 2004.
29. Цейтлин С. Н. Язык и ребенок. Лингвистика детской речи. — М., Просвещение, 2000.
30. Цейтлин С. Н., Погосян В. А., Еливанова М. А., Шатира Е. И. Язык, речь, коммуникация. Словарь. — СПб., 2006.