



**План финансово-хозяйственной деятельности
на 2018 год и на плановый период 2019 и 2020 годов**

" 23 " мая 2018 г.

Наименование муниципального бюджетного учреждения (подразделения)	муниципальное дошкольное образовательное учреждение "Детский сад № 17 Дзержинского района Волгограда"	по ОКПО по РУБН/НУБП	50490363 00235
ИНН/КПП Единица измерения: руб.	3443041153/344301001	по ОКВ по ОКЕИ	643 383
Наименование органа, осуществляющего функции и полномочия учредителя	Дзержинское территориальное управление департамента по образованию администрации Волгограда		
Адрес фактического местонахождения муниципального бюджетного учреждения (подразделения)	400117, Россия, Волгоград, ул. 8-й Воздушной Армии, 42		

КОДЫ	
Форма по КФД	
Дата	23.05.2018

Сведения о деятельности муниципального бюджетного учреждения

Цели деятельности государственного (муниципального) бюджетного учреждения (подразделения):

- охрана и укрепление физического и психического здоровья детей, в том числе их эмоционального благополучия;
- создание благоприятных условий развития детей в соответствии с их возрастными и индивидуальными особенностями и склонностями, развитие способностей и творческого потенциала каждого ребенка как субъекта отношений с самим собой, другими детьми, взрослыми и миром;
- обучение и воспитание на основе духовно-нравственных и социально-культурных ценностей и принятых в обществе правил и норм поведения в интересах человека, семьи, общества;
- формирование общей культуры личности детей, в том числе ценностей здорового образа жизни, развитие их социальных, нравственных, эстетических, интеллектуальных, физических качеств, инициативности, самостоятельности и ответственности, формирование предпосылок учебной деятельности;
- формирование социально-культурной среды, соответствующей возрастным, индивидуальным, психологическим и физиологическим особенностям детей;
- обеспечение психолого-педагогической поддержки семьи и повышения компетентности родителей (законных представителей) в вопросах развития и образования, охраны и укрепления здоровья детей"

Виды деятельности государственного (муниципального) бюджетного учреждения (подразделения):

реализация основных общеобразовательных программ дошкольного образования в соответствии с муниципальным заданием и лицензией на осуществление образовательной деятельности

Перечень услуг (работ), осуществляемых на платной основе:

- "ведение различных курсов;
создание различных студий, групп, кружков направленных на всестороннее развитие гармоничной личности, что не может быть дано в рамках основной общеобразовательной программы:
- по обучению иностранным языкам;
 - курсы школы раннего развития;
 - кружки художественно-эстетического направления;
 - кружки театральной деятельности, хореографии, ритмики, изобразительной деятельности;
- другие, не запрещенные действующим законодательством."

26778249,23
6194109,88

Общая балансовая стоимость недвижимого имущества, всего:
Общая балансовая стоимость движимого имущества, всего:

Таблица 1

**Показатели финансового состояния учреждения (подразделения)
на 23 мая 2018г.
(последнюю отчетную дату)**

№ п/п	Наименование показателя	Сумма, тыс. руб.
1		3
1.	Нефинансовые активы, всего	126 445,92
1.1	из них: Недвижимое имущество, всего	26 778,25
1.1.1	в том числе: Остаточная стоимость недвижимого имущества	17 267,30
1.2	из них: Особо ценное движимое имущество, всего	5 561,36
1.2.1	в том числе: Остаточная стоимость особо ценного движимого имущества	873,85
2.	Финансовые активы, всего	2 901,51
2.1	из них: Денежные средства учреждения, всего	1 186,88
2.1.1	в том числе: Денежные средства учреждения на счетах	1 186,88
2.2	из них: Иные финансовые инструменты	1 714,63
2.3	Дебиторская задолженность по доходам	1 182,74
2.4	Дебиторская задолженность по расходам	531,90
3.	Обязательства, всего	2 450,43
3.1	из них: Кредиторская задолженность	2 450,43

Показатели по поступлениям и выплатам учреждения (подразделения) на 23 мая 2018г.

Наименование показателя	Код строки	Код по бюджетной классификации Российской Федерации	Код субсидии	Отраслевой код	КВФО	КОСГУ	Аналитическая группа подвидов доходов/входа источников	КФСР	Объем финансового обеспечения, очередной финансовый год, руб.	Сумма возврата дебиторской задолженности и прошлых лет	в том числе:						Объем финансового обеспечения, 1-й год планового периода, руб.	субсидия на финансовое обеспечение выполнения государственного (муниципального) задания из федерального бюджета, бюджета субъекта Российской Федерации (местного бюджета)	
											субсидия на финансовое обеспечение выполнения государственного (муниципального) задания из федерального бюджета, бюджета субъекта Российской Федерации (местного бюджета)	субсидии на финансовое обеспечение выполнения государственного задания из бюджета Федерального фонда обязательного медицинского страхования	субсидии, предоставляемые в соответствии с абзацем вторым пункта 1 статьи 78.1 Бюджетного кодекса Российской Федерации	субсидии на осуществление капитальных вложений	средства обязательного медицинского страхования	поступления от оказания услуг (выполнения работ) на платной основе и от иной приносящей доход деятельности			
																всего			из них гранты
1	2	3	4	5	6	7	8	9	10	11	12	13	14	15	16	17	18	19	20
Поступления от доходов, всего		000	000000	000.00.00.00.00.00.0000	2	000	000	0000	8 292 724,17		0,00	0,00	0,00	0,00	0,00	8 292 724,17	0,00	7 507 200,00	0,00
в том числе:																			
Доходы от оказания услуг, работ	120	131	000000	763.07.01.01.0.01.00.550	2	131	130	0000	6 937 600,00		0,00	0,00	0,00	0,00	0,00	6 937 600,00	0,00	6 787 200,00	0,00
Доходы от оказания услуг, работ	120	131	000000	763.07.01.99.0.00.00.550	2	131	130	0000	520 200,00		0,00	0,00	0,00	0,00	0,00	520 200,00	0,00	400 000,00	0,00
Прочие доходы	160	189	000000	763.07.01.99.0.00.00.550	2	189	180	0000	834 924,17		0,00	0,00	0,00	0,00	0,00	834 924,17	0,00	320 000,00	0,00
Поступления от доходов, всего		000	000000	000.00.00.00.0.00.00.0000	4	000	000	0000	21 067 897,52		21 067 897,52	0,00	0,00	0,00	0,00	0,00	0,00	20 303 965,52	20 303 965,52
в том числе:																			
Субсидии на выполнение муниципального задания	150	131	120801	763.07.01.01.0.01.00.550	4	131	130	0000	2 844 634,00		2 844 634,00	0,00	0,00	0,00	0,00	0,00	0,00	0,00	0,00
Субсидии на выполнение муниципального задания	150	131	120802	763.07.01.01.0.01.00.550	4	131	130	0000	1 347 000,00		1 347 000,00	0,00	0,00	0,00	0,00	0,00	0,00	0,00	0,00
Субсидии на выполнение муниципального задания	150	131	120803	763.07.01.01.0.01.00.550	4	131	130	0000	1 971 360,00		1 971 360,00	0,00	0,00	0,00	0,00	0,00	0,00	0,00	0,00
Субсидии на выполнение муниципального задания	150	131	120804	763.07.01.01.0.01.00.550	4	131	130	0000	811 368,52		811 368,52	0,00	0,00	0,00	0,00	0,00	0,00	0,00	0,00
Субсидии на выполнение муниципального задания	150	131	120805	763.07.01.01.0.01.00.550	4	131	130	0000	471 300,00		471 300,00	0,00	0,00	0,00	0,00	0,00	0,00	0,00	0,00
Субсидии на выполнение муниципального задания	150	131	120901	763.07.01.01.0.01.00.550	4	131	130	0000	0,00		0,00	0,00	0,00	0,00	0,00	0,00	0,00	2 820 854,00	2 820 854,00

0,00	0,00	0,00	0,00	0,00	0,00	0,00	0,00	0,00	0,00	0,00	0,00	0,00	0,00
0,00	0,00	0,00	0,00	0,00	0,00	0,00	0,00	0,00	0,00	0,00	0,00	0,00	0,00
0,00	0,00	0,00	0,00	7 507 200,00	0,00	7 507 200,00	0,00	0,00	0,00	0,00	0,00	7 507 200,00	0,00
0,00	0,00	0,00	0,00	212 000,00	0,00	212 000,00	0,00	0,00	0,00	0,00	0,00	212 000,00	0,00
0,00	0,00	0,00	0,00	160 000,00	0,00	160 000,00	0,00	0,00	0,00	0,00	0,00	160 000,00	0,00
0,00	0,00	0,00	0,00	52 000,00	0,00	52 000,00	0,00	0,00	0,00	0,00	0,00	52 000,00	0,00
0,00	0,00	0,00	0,00	7 295 200,00	0,00	7 295 200,00	0,00	0,00	0,00	0,00	0,00	7 295 200,00	0,00
0,00	0,00	0,00	0,00	12 000,00	0,00	12 000,00	0,00	0,00	0,00	0,00	0,00	12 000,00	0,00
0,00	0,00	0,00	0,00	34 100,00	0,00	34 100,00	0,00	0,00	0,00	0,00	0,00	34 100,00	0,00
0,00	0,00	0,00	0,00	163 900,00	0,00	163 900,00	0,00	0,00	0,00	0,00	0,00	163 900,00	0,00
0,00	0,00	0,00	0,00	6 494 700,00	0,00	6 494 700,00	0,00	0,00	0,00	0,00	0,00	6 494 700,00	0,00
0,00	0,00	0,00	0,00	231 530,00	0,00	231 530,00	0,00	0,00	0,00	0,00	0,00	231 530,00	0,00
0,00	0,00	0,00	0,00	0,00	0,00	0,00	0,00	0,00	0,00	0,00	0,00	0,00	0,00
0,00	0,00	0,00	0,00	38 470,00	0,00	38 470,00	0,00	0,00	0,00	0,00	0,00	38 470,00	0,00
0,00	0,00	0,00	0,00	0,00	0,00	0,00	0,00	0,00	0,00	0,00	0,00	0,00	0,00
0,00	0,00	0,00	0,00	0,00	0,00	0,00	0,00	0,00	0,00	0,00	0,00	0,00	0,00
0,00	0,00	0,00	0,00	0,00	0,00	0,00	0,00	0,00	0,00	0,00	0,00	0,00	0,00
0,00	0,00	0,00	0,00	28 000,00	0,00	28 000,00	0,00	0,00	0,00	0,00	0,00	28 000,00	0,00
0,00	0,00	0,00	0,00	292 500,00	0,00	292 500,00	0,00	0,00	0,00	0,00	0,00	292 500,00	0,00
0,00	0,00	0,00	0,00	0,00	0,00	21 056 620,52	21 056 620,52	0,00	0,00	0,00	0,00	0,00	0,00

Наименование показателя	Код строки	Год начала закупки	Сумма выплат по расходам на закупку товаров, работ и услуг, руб. (с точностью до двух знаков после запятой - 0,00)								
			всего на закупки			в том числе:					
			в соответствии с Федеральным законом от 5 апреля 2013 г. № 44-ФЗ "О контрактной системе в сфере закупок товаров, работ, услуг для обеспечения государственных и муниципальных нужд"	в соответствии с Федеральным законом от 18 июля 2011 г. № 223-ФЗ "О закупках товаров, работ, услуг отдельными видами юридических лиц"							
На 2018г. очередной финансовый год	На 2019г. 1-ый год планового периода	На 2020г. 2-ой год планового периода	На 2018г. очередной финансовый год	На 2019г. 1-ый год планового периода	На 2020г. 2-ой год планового периода	На 2018г. очередной финансовый год	На 2019г. 1-ый год планового периода	На 2020г. 2-ой год планового периода	На 2018г. очередной финансовый год	На 2019г. 1-ый год планового периода	На 2020г. 2-ой год планового периода
1	2	3	4	5	6	7	8	9	10	11	12
На закупку товаров, работ, услуг по году начала закупки	2001	2017	7 439 017,10	0,00	0,00	7 439 017,10	0,00	0,00	0,00	0,00	0,00
На закупку товаров, работ, услуг по году начала закупки	2001	2018	3 689 895,92	0,00	0,00	1 405 454,51	0,00	0,00	2 284 441,41	0,00	0,00
На закупку товаров, работ, услуг по году начала закупки	2001	2019	0,00	9 750 998,52	0,00	0,00	2 494 268,52	0,00	0,00	7 256 730,00	0,00
На закупку товаров, работ, услуг по году начала закупки	2001	2020	0,00	0,00	9 832 098,52	0,00	0,00	2 575 368,52	0,00	0,00	7 256 730,00

Таблица 3

Сведения о средствах, поступающих во временное распоряжение учреждения (подразделения) на 23 мая 2018г.




(очередной финансовый год)

Наименование показателя	Код строки	Сумма (руб., с точностью до двух знаков после запятой - 0,00)
1	2	3
Остаток средств на начало года	010	
Остаток средств на конец года	020	
Поступление	030	
Выбытие	040	

Таблица 4

Справочная информация

Наименование показателя	Код строки	Сумма (тыс. руб.)
1	2	3
Объем бюджетных инвестиций (в части переданных полномочий государственного (муниципального) заказчика в соответствии с Бюджетным кодексом Российской Федерации), всего		0,00
Объем публичных обязательств, всего		0,00
Объем средств, поступивших во временной распоряжение, всего		0,00

Руководитель муниципального учреждения Волгограда
(должность)
(подпись)
(расшифровка подписи)Руководитель планово-экономической службы
(должность)
(подпись)Наumenko T.A.
(расшифровка подписи)Исполнитель
(должность)
(подпись)Самойленко В.А.
(расшифровка подписи)

Расчеты (обоснования) к плану финансово-хозяйственной деятельности государственного (муниципального) учреждения **МОУ Детский сад № 17 Дзержинского района** на 23 мая 2018 года с учетом индексации 4%

1. Расчеты (обоснования) выплат персоналу (строка 211,250)

Код видов расходов 111,119,112

Источник финансового обеспечения Субсидия на выполнение плана муниципального задания из областного бюджета 2018 г.

1.1. Расчеты (обоснования) расходов на оплату труда по **МОУ Детский сад № 17**

№ п/п	Должность, группа должностей	Установленная численность, единиц	Среднемесячный размер оплаты труда на одного работника, руб.			Ежемесячная надбавка к должностному окладу, %	Районный коэффициент %	Фонд оплаты труда в год, руб. (гр. 3×гр. 4×(1+гр. 8/100)×гр. 9×12)	Коэффициент доведения на 2018 год	Объем финансового обеспечения, очередной финансовый год, руб.	Коэффициент доведения на 2019 год	Объем финансового обеспечения, 1-й год планового периода, руб.	Коэффициент доведения на 2020 год	Объем финансового обеспечения, 2-й год планового периода, руб.					
			всего	в том числе:															
1	2	3	4	по должностному окладу	по выплатам компенсационного характера	по выплатам стимулирующего характера	5	6	7	8	9	10	11	12	13	14	15	16	
	Административно-управленческий персонал	1,00	54 321,47	30 178,58	-	24 142,86													
	Учебно-вспомогательный персонал	14,50	133 711,89	90 944,00	29 304,08	13 463,81													
	Итого по прочему персоналу	15,50	188 033,36	121 122,58	29 304,08	37 606,67													
	Всего с коэффициентом доведения по прочему персоналу								1,000000		2 256 400,00	0,655152	1 478 285,00	0,883740	1 994 072,00				
	Педагогический персонал	37,50	691 070,83	490 877,80	61 978,86	138 214,17													
	Итого по педагогическому персоналу:	37,50	691 070,83	490 877,80	61 978,86	138 214,17	x	x											
	Итого с коэффициентом доведения по педагогическому персоналу								0,986441		8 180 410,00	1,027170	8 518 167,00	1,027170	8 518 167,0				
	Итого доведено:	53,00	879 104,19	612 000,38	91 282,95	175 820,83			0,989341		10 436 810,00	0,947598	9 996 452,00	0,996492	10 512 239,00				

1.3.	с применением пониженных тарифов взносов в Пенсионный фонд Российской Федерации для отдельных категорий плательщиков								
2	Страховые взносы в Фонд социального страхования Российской Федерации, всего	x							
2.1.	в том числе: обязательное социальное страхование на случай временной нетрудоспособности и в связи с материнством по ставке 2,9 %	1 604 542,68	46 531,74						
2.2.	с применением ставки взносов в Фонд социального страхования Российской Федерации по ставке 0,0 %								
2.3.	обязательное социальное страхование от несчастных случаев на производстве и профессиональных заболеваний по ставке 0,2 %	1 604 542,68	3 209,09						
2.4.	обязательное социальное страхование от несчастных случаев на производстве и профессиональных заболеваний по ставке 0, %*								
2.5.	обязательное социальное страхование от несчастных случаев на производстве и профессиональных заболеваний по ставке 0, %*								
3	Страховые взносы в Федеральный фонд обязательного медицинского страхования, всего (по ставке 5,1 %)	1 604 542,68	81 831,68						
	Итого: УВП	x	484 571,89						
	Итого: АУП,УВП	x	681 432,90						
	Итого с учетом доведения по АУП,УВП			1,00000	681 435,00	0,65515	446 444,00	0,88374	602 212,00
Педагогический персонал									
1	Страховые взносы в Пенсионный фонд Российской Федерации, всего	x							
1.1.	в том числе: по ставке 22,0 %	8 292 849,96	1 824 426,99						
1.2.	по ставке 10,0 %								
1.3.	с применением пониженных тарифов взносов в Пенсионный фонд Российской Федерации для отдельных категорий плательщиков								
2	Страховые взносы в Фонд социального страхования Российской Федерации, всего	x							
2.1.	в том числе: обязательное социальное страхование на случай временной нетрудоспособности и в связи с материнством по ставке 2,9 %	8 292 849,96	240 492,65						
2.2.	с применением ставки взносов в Фонд социального страхования Российской Федерации по ставке 0,0 %								
2.3.	обязательное социальное страхование от несчастных случаев на производстве и профессиональных заболеваний по ставке 0,2 %	8 292 849,96	16 585,70						
2.4.	обязательное социальное страхование от несчастных случаев на производстве и профессиональных заболеваний по ставке 0, %*								
2.5.	обязательное социальное страхование от несчастных случаев на производстве и профессиональных заболеваний по ставке 0, %*								
3	Страховые взносы в Федеральный фонд обязательного медицинского страхования, всего (по ставке 5,1 %)	8 292 849,96	422 935,35						
	Итого: по Педагогическому персоналу		2 504 440,69						
	Итого: с учетом доведения по Педагогическому персоналу	x		0,98644	2 470 480,00	1,02717	2 572 487,00	1,02717	2 572 487,00

* Указываются страховые тарифы, дифференцированные по классам профессионального риска, установленные Федеральным законом от 22 декабря 2005 г. № 179-ФЗ «О страховых тарифах на обязательное социальное страхование от несчастных случаев на производстве и профессиональных заболеваний на 2006 год» (Собрание законодательства Российской Федерации, 2005, № 52, ст. 5592; 2015, № 51, ст. 7233).

Расчеты (обоснования) к плану финансово-хозяйственной деятельности государственного (муниципального) учреждения МОУ Детский сад № 17 Дзержинского района на 23 мая 2018 года с учетом индексации 4%

1. Расчеты (обоснования) выплат персоналу (строка 210,250)

Код видов расходов 111,119,112

Источник финансового обеспечения Субсидия на выполнение плана муниципального задания из местного бюджета 2018 г.

1.4. Расчеты (обоснования) расходов на оплату труда по МОУ Детский сад № 17

№ п/п	Должность, группа должностей	Установленная численность, единиц	Среднемесячный размер оплаты труда на одного работника, руб.			Ежемесячная надбавка к должностному окладу, %	Районный коэффициент, %	Фонд оплаты труда в год, руб. (гр. 3×гр. 4×(1+гр. 8/100)×гр. 9×12)	Коэффициент доведения на 2018 год	Объем финансового обеспечения, очередной финансовый год, руб.	Коэффициент доведения на 2019 год	Объем финансового обеспечения, 1-й год планового периода, руб.	Коэффициент доведения на 2020 год	Объем финансового обеспечения, 2-й год планового периода, руб.	
			всего	по должностному окладу	по выплатам компенсационного характера										по выплатам стимулирующего характера
1	2	3	4	5	6	7	8	9	10	11	12	13	14	15	16
	Административно-управленческий персонал	0,00	-	-	-	-	-	-	-	-	-	-	-	-	-
	Обслуживающий персонал	18,25	188 037,17	104 901,60	45 528,14	37 607,43	-	-	2 256 446,04	-	-	-	-	-	-
	Итого по прочему персоналу	18,25	188 037,17	104 901,60	45 528,14	37 607,43	-	-	2 256 446,04	-	-	-	-	-	-
	Всего с коэффициентом доведения по прочему персоналу									0,968257	2 184 820,00	0,960160	2 166 550,00	0,960160	2 166 550,00

	Российской Федерации по ставке 0,0 %											
2.3.	обязательное социальное страхование от несчастных случаев на производстве и профессиональных заболеваний по ставке 0,2 %	2 256 446,04	4 512,89									
2.4.	обязательное социальное страхование от несчастных случаев на производстве и профессиональных заболеваний по ставке 0, %*											
2.5.	обязательное социальное страхование от несчастных случаев на производстве и профессиональных заболеваний по ставке 0, %*											
3	Страховые взносы в Федеральный фонд обязательного медицинского страхования, всего (по ставке 5,1 %)	2 256 446,04	115 078,75									
	Итого: ОП	х	681 446,70									
	Итого: АУП,ОП	х	681 446,70									
	Итого с учетом доведения по АУП,ОП					0,96825	659 814,00		0,96017	654 304,00	0,96017	654 304,00

* Указываются страховые тарифы, дифференцированные по классам профессионального риска, установленные Федеральным законом от 22 декабря 2005 г. № 179-ФЗ «О страховых тарифах на обязательное социальное страхование от несчастных случаев на производстве и профессиональных заболеваний на 2006 год» (Собрание законодательства Российской Федерации, 2005, № 52, ст. 5592; 2015, № 51, ст.7233).

1.7. Расчеты (обоснования) выплат ежемесячной надбавки педагогическим работникам муниципальных образовательных учреждений Волгограда, отнесенных к категории молодых специалистов"

№ п/п	Наименование расходов	Численность работников, получающих надбавку	Количество выплат в год на одного работника	Предусмотрено в месяц в соответствии с действующим штатным расписанием, руб.	Начисления на выплаты по оплате труда, руб.	Сумма выплат в год, руб.	Коэффициент доведения	Объем финансового обеспечения, очередной финансовый год, руб.	Коэффициент доведения	Объем финансового обеспечения, 1-й год планового периода, руб.*	Коэффициент доведения	Объем финансового обеспечения, 2-й год планового периода, руб.**
1	2	3	4	5	6	7	8	9	10	11	12	13
1.1.	Ежемесячная надбавка педагогическим работникам муниципальных образовательных учреждений Волгограда, отнесенных к категории молодых специалистов	0	12	0,00	0,00	0,00						
	Итого:	х	х	0,00	0,00	0,00	#ДЕЛ/0!	0,00	#ДЕЛ/0!	0,00	#ДЕЛ/0!	0,00

3. Расчет (обоснование) расходов на закупку товаров, работ, услуг

Код видов расходов 244

Субсидии на выполнения плана муниципального задания из областного и местного бюджета

Источник финансового обеспечения 2018г

3.1. Расчет (обоснование) расходов на оплату коммунальных услуг (КОСГУ 223, Код субсидии 120802,120902,120002)

№ п/п	Наименование показателя	Размер потребления ресурсов	Тариф (с учетом НДС), руб.	Индексация, %	Сумма, руб. (гр. 3×гр. 4)	Коэффициент платной деятельности	Объем финансового обеспечения, с учетом коэф. платной деятельности, руб.	Коэффициент доведения	Объем финансового обеспечения, 1-й год планового	Коэффициент доведения	Объем финансового обеспечения, 2-й год планового	Коэффициент доведения	Объем финансового обеспечения, 3-й год планового
1	2	3	4	5	6	7	8	9	10	11	12	13	14
1	Теплоснабжение	527,202	1777,60	-	937 154,28								
2	Горячее водоснабжение	1278,000	140,08	-	179 022,24								
3	Холодное водоснабжение	3010,000	21,44	-	64 506,21								
4	Водоотведение	4389,000	13,87	-	60 853,49								
5	Электрическая энергия	60528,000	8,94	-	541 120,32								
	Итого:	x	x	x	1 782 656,53	0,981	1 748 532,59	0,770	1 347 000,00	0,693	1 211 600,00	0,739	1 292 700,00

3.2.1. Расчет (обоснование) расходов на оплату прочих работ, услуг (Косгу 226 Код субсидии 120805,120905,120005) мест. ОЗД

№ п/п	Наименование расходов	Количество д/дней	Стоимость услуги, руб.	Коэффициент доведения	Объем финансового обеспечения, очередной	Коэффициент доведения	Объем финансового обеспечения, 1-й	Коэффициент доведения	Объем финансового обеспечения, 2-й
1	2	3	4	6	7	8	9	10	11
1	Присмотр и уход за детьми льготной категории	3 542,00	451 500,00						
	Итого:	x	451 500,00	1,00	451 500,00	1,00	451 500,00	1,00	451 500,00

3.2.2. Расчет (обоснование) расходов на приобретение материальных запасов (косгу 340, Код субсидии 120805,120905,120005)

№ п/п	Наименование расходов	Количество д/дней	Стоимость услуги, руб.	Коэффициент доведения	Объем финансового обеспечения, очередной	Коэффициент доведения	Объем финансового обеспечения, 1-й	Коэффициент доведения	Объем финансового обеспечения, 2-й
1	2	3	4	6	7	8	9	10	11
1	Присмотр и уход за детьми льготной категории	3 542	19 800,00						
	Итого:	x	19 800,00	1,00	19 800,00	1,0	19 800,00	1,0	19 800,00

3.2.3. Расчет (обоснование) расходов на оплату прочих работ, услуг (Косгу 226 Код субсидии 120804,120904,120004)

№ п/п	Наименование расходов	Стоимость услуги, руб.	Коэффициент доведения	Объем финансового обеспечения, очередной	Коэффициент доведения	Объем финансового обеспечения, 1-й	Коэффициент доведения	Объем финансового обеспечения, 2-й
1	2	3	4	5	6	7	8	9
1	Организация питания воспитанников в мун. дошкольных учреждениях Волгограда	811 368,52						
	Итого:	811 368,52	1,00	811 368,52	1,00	811 368,52	1,00	811 368,52

3.3. Расчет (обоснование) расходов на приобретение основных средств (козгу 310, Код субсидии 401801,401901,401201)

№ п/п	Наименование расходов	Количество	Средняя стоимость, руб.	Сумма, руб. (гр. 2×гр. 3)	Коэффициент доведения	Объем финансового обеспечения, очередной финансовый год, руб.	Коэффициент доведения	Объем финансового обеспечения, 1-й год планового	Коэффициент доведения	Объем финансового обеспечения, 2-й год планового
1	2	3	4	5	6	7	8	9	10	11
1	Игровые модули	52	6 000,00	312 000,00						
2	Дидактические материалы	505	508,00	256 300,00						
	Итого:	x	x	568 300,00	0,06	31 410,00	-	-	-	-